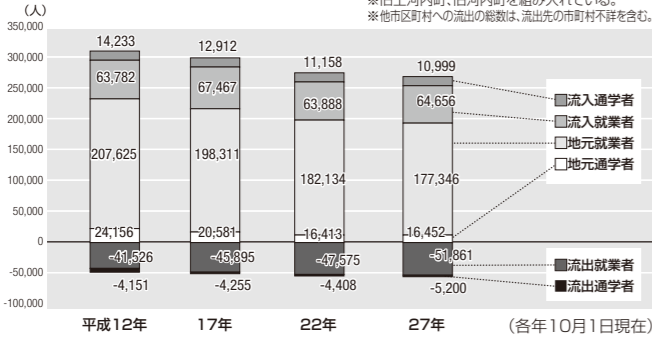


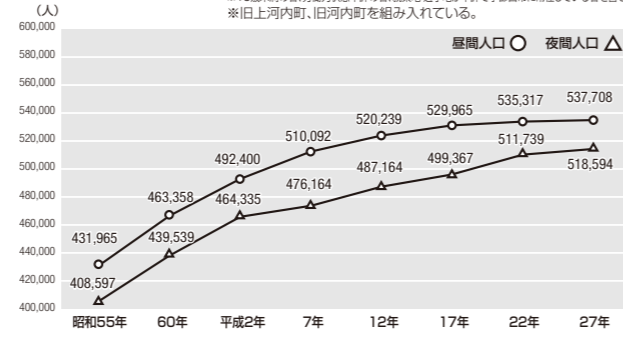
統計で見る宇都宮2020

わたしたちのまち「宇都宮」の姿を再認識していただけるよう、基本的な統計をわかりやすくまとめてみました。

◎15歳以上の流入・流出状況

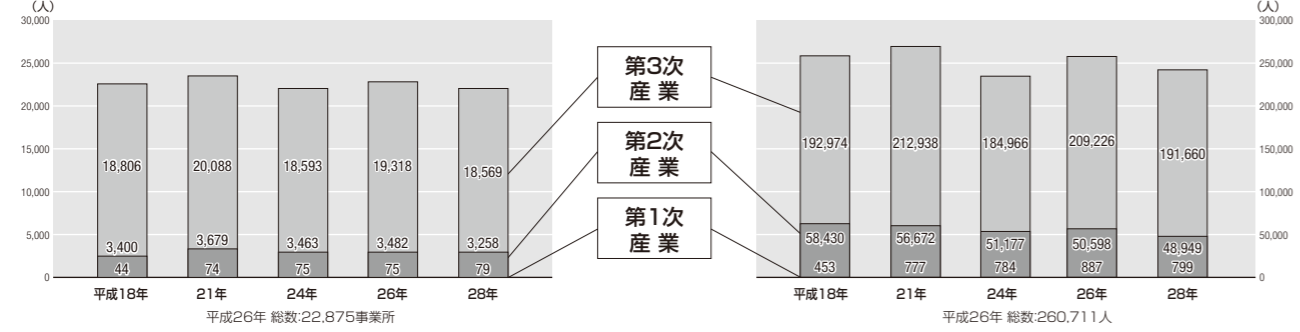


◎昼間・夜間人口

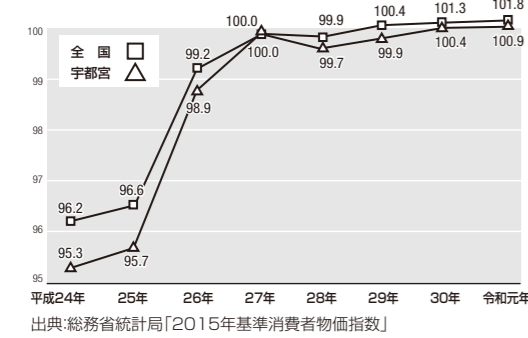


人口

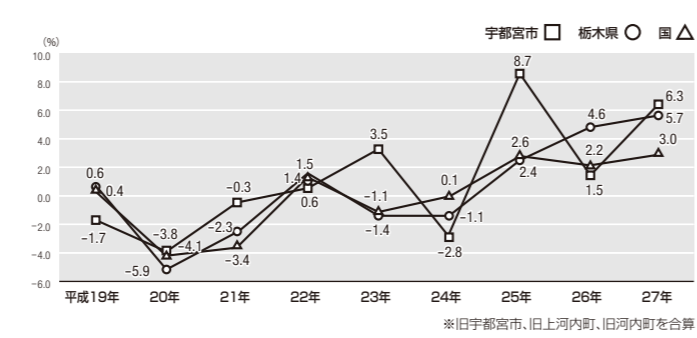
◎産業分類別構成の推移



◎消費者物価指数



◎名目経済成長率の推移



経済

◎工業団地の概況

出典:宇都宮市統計データバンク「工業統計調査」
※従業員4人以上の事業所
※平成29年度から基準日が6月1日に変更されている。

年次	宇都宮工業団地			瑞穂野工業団地		
	A	B	C	A	B	C
H22	63	5,952	445,979	47	1,277	17,425
H24	62	5,439	263,679	45	837	14,682
H25	61	5,184	281,010	47	1,148	17,998
H26	59	5,342	280,396	47	1,153	19,604
H29	61	5,507	276,340	46	1,156	20,141

年次	清原工業団地			河内工業団地			河内中小工場団地		
	A	B	C	A	B	C	A	B	C
H22	39	10,489	1,008,079	15	1,446	50,684	11	205	3,784
H24	42	9,580	895,236	12	1,100	39,938	10	221	2,506
H25	39	9,494	1,184,467	11	1,024	39,320	9	179	2,272
H26	38	9,680	1,302,161	11	1,225	42,593	9	172	2,300
H29	39	10,707	1,416,810	11	1,633	66,098	7	148	2,285

◎誘致企業と地元企業の割合

出典:宇都宮市統計データバンク「工業統計調査」
※従業員4人以上の事業所
※平成29年度から基準日が6月1日に変更されている。

事業所数	誘致企業		地元企業	
	事業所数	割合(%)	事業所数	割合(%)
609	89	14.6%	520	85.4%
3,811,677	44	1.1%	2,122,209	55.4%

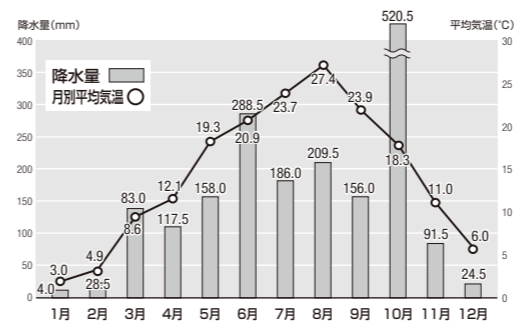
◎事業所数・従業員数・製造品出荷額等

出典:宇都宮市統計データバンク「工業統計調査」
※従業員4人以上の事業所

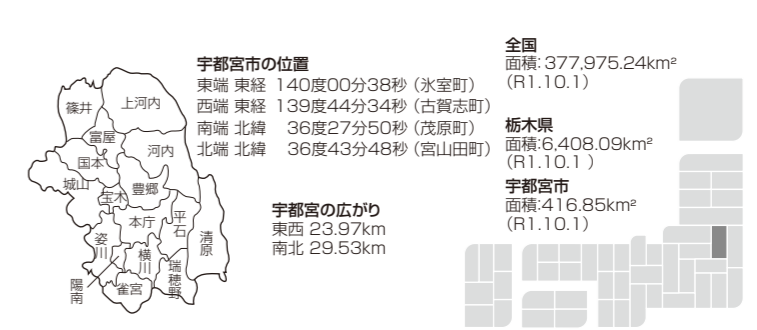
産業中分類	事業所数	従業員数(人)	製造品出荷額等(百万円)
総数	520	33,337	2,120,344
食料品	85	5,090	155,586
飲料・たばこ・飼料	9	625	774,169
繊維工業品	12	217	6,053
木材・木製品	5	86	2,336
家具・装飾品	13	243	11,298
パルプ・紙・紙加工品	19	626	28,865
印刷・関連産業	43	748	10,711
化学工業	20	1,678	242,306
石油・石炭製品	2	19	-
プラスチック製品	26	1,489	65,038
ゴム製品	4	229	4,875
なめし革・同製品・毛皮	2	8	-
窯業・土石製品	20	798	18,911
鉄鋼業	8	661	38,957
非鉄金属	6	140	9,781
金属製品	73	2,674	80,426
はん用機械器具	17	1,366	41,938
生産用機械器具	61	4,168	203,809
業務用機械器具	18	3,819	144,601
電子部品・デバイス・電子回路	10	825	33,364
電気機械器具	16	314	7,393
情報通信機械器具	12	1,003	47,614
輸送用機械器具	24	4,293	189,677
その他	15	218	2,636

工業

◎気象

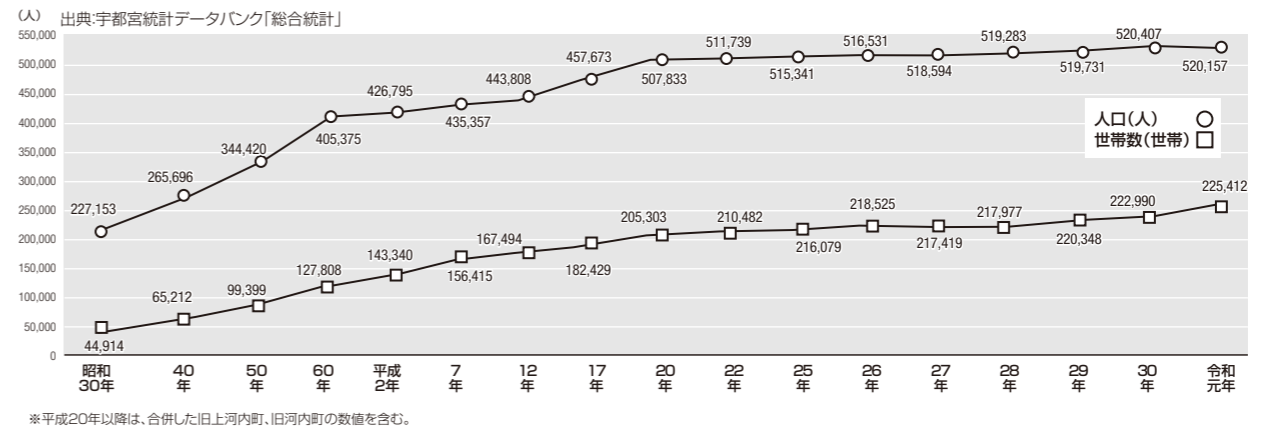


◎日本の中の宇都宮

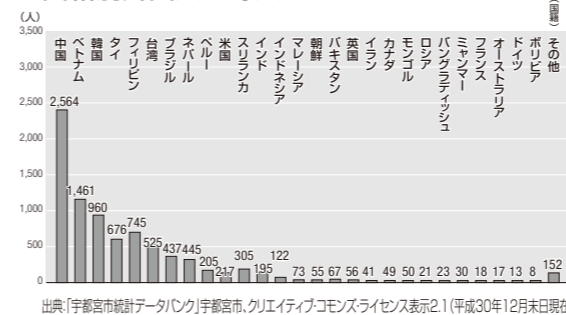


地理・気象

◎人口、世帯数の推移



◎国籍別外国人登録人口

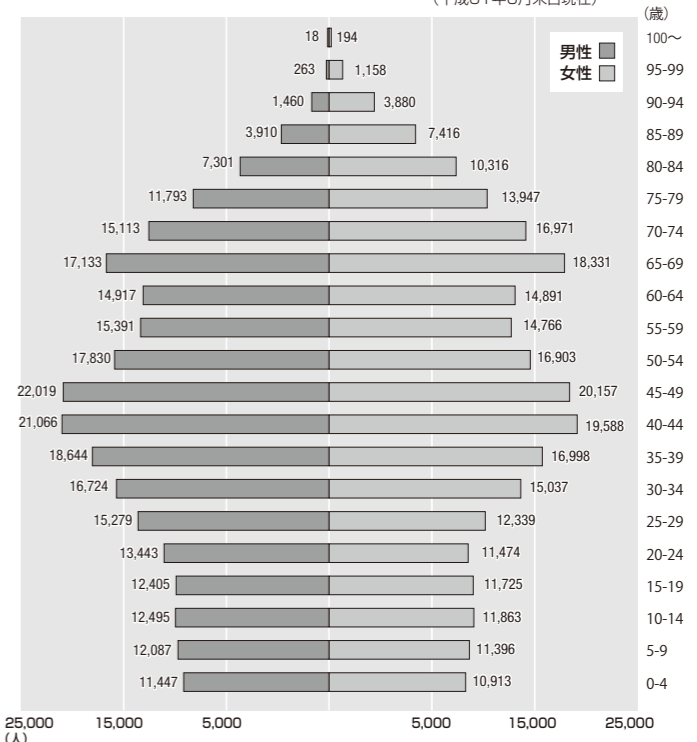


◎人口ランキング

資料:「宇都宮市統計データバンク」町丁別人口(令和元年12月末日現在)

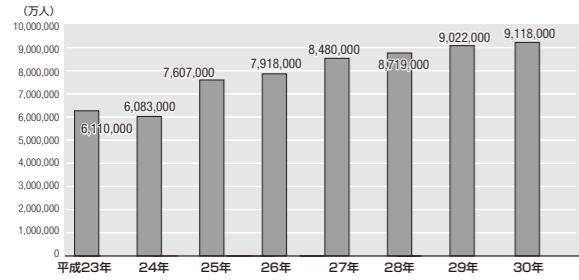
町名	人口(人)	男性(人)	女性(人)	世帯数(世帯)	行政区画
1位 鶴田町	22,809	11,316	11,493	10,226	姿川
2位 駒生町	11,249	5,455	5,794	4,934	城山
3位 石井町	10,406	5,306	5,100	4,821	平石
4位 中岡本町	10,203	5,091	5,112	3,872	河内
5位 平松本町	9,709	4,984	4,725	4,750	横川
6位 下岡本町	9,619	4,901	4,718	4,251	河内
7位 御幸ヶ原町	8,707	4,457	4,250	4,018	豊郷
8位 下栗町	8,004	4,079	3,925	3,462	横川
9位 西川田町	7,439	3,679	3,760	3,198	姿川
10位 宝木本町	7,350	3,644	3,706	2,964	国本

◎5歳階級別人口



人口

◎観光消費額



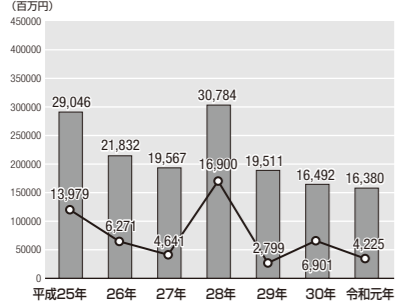
出典:宇都宮市「宇都宮市観光動態調査」

◎餃子1世帯当たり年間支出金額及びランキング

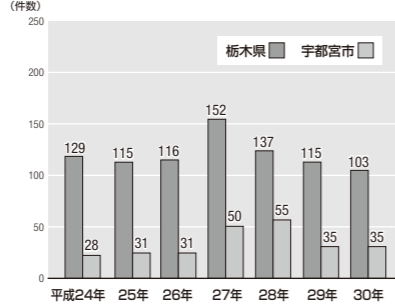
年度	1位	2位	3位	4位	5位
平成26年	浜松 4,361円	宇都宮 4,190円	京都 2,780円	名古屋 2,719円	宮崎 2,591円
平成27年	浜松 4,646円	宇都宮 3,981円	宮崎 2,542円	京都 2,501円	大津 2,501円
平成28年	浜松 4,818円	宇都宮 4,651円	宮崎 2,895円	京都 2,753円	大津 2,753円
平成29年	宇都宮 4,258円	宇都宮 3,582円	堺 3,091円	京都 3,041円	宮崎 2,855円
平成30年	浜松 3,501円	宇都宮 3,242円	宮崎 3,107円	京都 2,989円	大阪 2,586円
令和元年	宇都宮 4,359円	浜松 3,506円	京都 2,560円	東京都港区 2,463円	神戸 2,463円

出典:総務省統計局「家計調査結果」
※ 都市階級・地方・都道府県庁所在市別1世帯当たりの品目別支出金額、購入数量

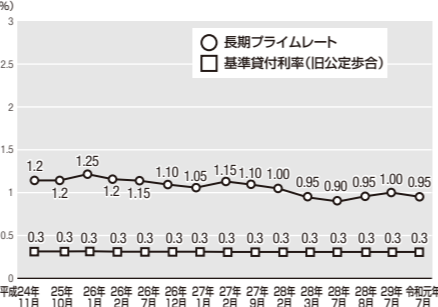
◎負債総額 出典:(株)東京商工リサーチ



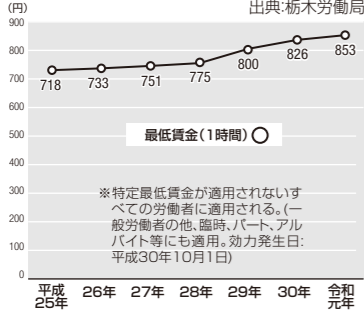
◎倒産状況 出典:(株)東京商工リサーチ



◎金利の動向 出典:日本銀行



◎栃木県最低賃金の推移 出典:栃木労働局

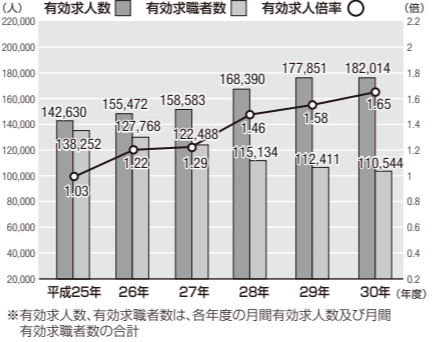


◎新規学校卒業者初任給 出典:ハローワーク宇都宮「ハローワーク情報」

学 歴	高校卒		短大卒		大学卒	
	男子	女子	男子	女子	男子	女子
専門・技術職	176	170	186	178	218	226
事務職	168	163	186	176	205	205
販売職	186	180	196	195	229	215
サービス職	185	174	187	194	218	212
保安職	172	163	167	166	194	195
運輸職	174	190	198	200	210	200
技能・製造職	178	172	175	172	197	205

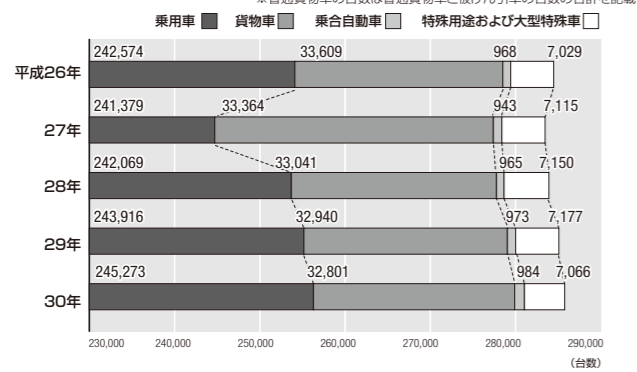
※ハローワーク宇都宮管内における常用労働者として採用された平成31(2019)年3月卒業の新規卒業者の初任給の平均額。(基本給・定期給に支払われる手当を含み、賞与・時間外手当等を含まない)

◎労働力需給状況 出典:ハローワーク宇都宮「業務月報」

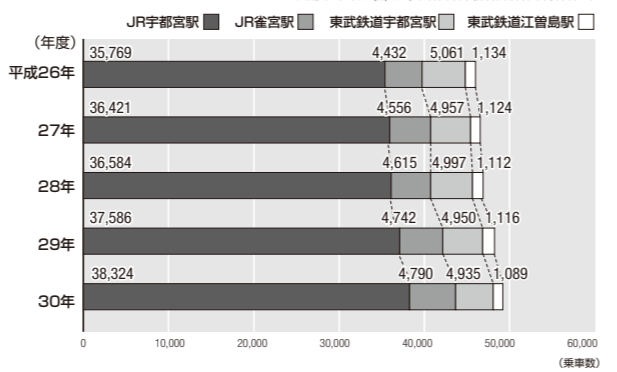


※有効求人人数、有効求職者数は、各年度の月間有効求人人数及び月間有効求職者数の合計

◎自動車保有台数 出典:関東運輸局 栃木運輸局



◎各駅乗車客数の推移 出典:東日本旅客鉄道(株)ホームページ



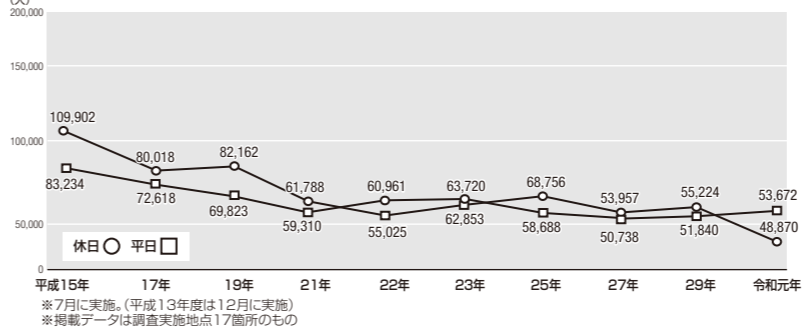
観光

金融

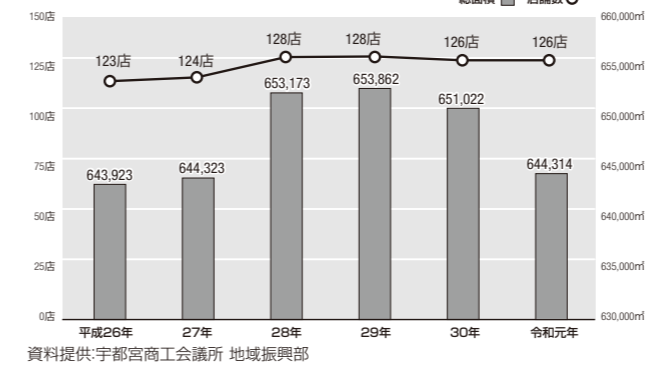
労働

交通・運輸

◎中心部通行量の推移 資料:出典:宇都宮市「令和元年度商店街通行量実態調査」



◎店舗数・売場面積の推移



◎卸売業の状況

業 種	項 目	事業所数(店)		従業者数(人)		年間販売額(百万円)	
		H26	H28	H26	H28	H26	H28
卸 売 業 計		1,386	↑ 1,555	14,205	↑ 15,643	1,434,238	↑ 1,913,832
食 料 ・ 飲 料		169	↑ 170	1,785	↑ 2,005	189,091	↑ 195,672
産 業 機 械 器 具		156	↑ 202	1,529	↑ 1,675	105,189	↑ 154,415
建 築 材 料		141	↑ 157	1,220	↑ 1,271	101,707	↑ 104,676
電 気 機 械 器 具		131	↑ 167	1,464	↑ 1,409	183,647	↑ 193,298
農 畜 産 物 ・ 水 産 物		130	↑ 131	2,023	↑ 2,273	294,776	↑ 337,944
医 薬 品 ・ 化 粧 品 等		78	↑ 83	1,352	↑ 1,262	149,396	↑ 166,533
自 動 車		81	↑ 110	1,156	↑ 1,382	152,187	↑ 401,562
衣 服 ・ 身 の 回 り 品		49	↓ 46	326	↓ 279	8,074	↓ 7,741
家 具 ・ 建 具 ・ 什 器 等		50	↑ 52	373	↑ 499	24,487	↑ 39,358
そ の 他 の 卸 売 業		401	↑ 437	2,977	↑ 3,588	225,684	↑ 312,632

出典:宇都宮市統計データバンク「総合統計」

◎宇都宮市の商圈

第1次商圈(吸収率30%以上)				第2次商圈(吸収率20%以上30%未満)				第3次商圈(吸収率10%以上20%未満)			
市町村	人口(人)	吸収人口(人)	吸収率(%)	市町村	人口(人)	吸収人口(人)	吸収率(%)	市町村	人口(人)	吸収人口(人)	吸収率(%)
宇都宮市	473,962	460,459	97.2	塩谷町	12,313	3,578	29.1	馬頭町	11,664	2,176	18.7
上河内町	10,011	5,138	51.3	真岡市	65,437	18,544	28.3	国分寺町	18,589	3,399	18.3
河内町	35,374	26,911	76.1	益子町	24,385	6,763	27.7	西方町	6,512	1,109	17.0
芳賀町	16,159	9,647	59.7	南河内町	20,379	5,213	25.6	日光市	13,972	2,365	16.9
上三川町	31,371	20,774	66.2	栗野町	9,145	2,336	25.5	小川町	6,451	1,092	16.9
高根沢町	30,141	14,798	49.1	今市市	60,635	15,245	25.1	矢板市	34,186	5,592	16.4
石橋町	21,215	9,893	46.6	二宮町	15,833	3,965	25.0	足尾町	2,342	239	10.2
壬生町	39,968	15,219	38.1	藤原町	9,270	2,102	22.7	総 数	93,716	15,972	17.0
市貝町	12,190	6,106	50.1	喜連川町	10,850	2,245	20.7				
南那須町	11,779	4,560	38.7	鳥山町	16,867	5,729	34.0				
鳥山町	16,867	5,729	34.0	氏家町	33,473	11,356	33.9				
茂木町	14,364	4,525	31.5	鹿沼市	91,901	28,885	31.4				
鹿沼市	91,901	28,885	31.4	総 数	838,775	624,000	74.4				

※商圈とは、買い物に来る割合(吸収率)が10%以上になる範囲
※旧市町村ごとに調査実施
宇都宮市・上河内町・河内町→宇都宮市、鹿沼市・栗野町→鹿沼市、日光市・今市市・足尾町・藤原町→日光市、氏家町・喜連川町→さくら市、南那須町・鳥山町→那須烏山市、南河内町・石橋町・国分寺町→下野市、真岡市・二宮町→真岡市、小川町・馬頭町→那珂川町、西方町→栃木市

出典:栃木県産業労働観光部経営支援課「平成26年度地域購買動向調査報告」

◎地元購買率の推移

年 度	平成6年	平成11年	平成16年	平成21年	平成26年
地元購買率(%)	97.5	96.5	98.1	97.4	97.2
流出率*1(%)	2.5	3.5	1.9	2.6	2.8
人口(人)	434,376	443,297	450,384	460,637	473,962
吸収人口*2(人)	423,517	427,782	441,827	448,871	460,459

※小数点第二位を四捨五入 ※旧河内町・上河内町を除く
*1 地元購買率から100%を差し引いたもの *2宇都宮市の人口に地元購買率を乗じたもの

出典:宇都宮市統計データバンク「総合統計」
出典:栃木県産業労働観光部経営支援課「平成26年度地域購買動向調査報告」

商業