

統計で見る宇都宮 2024

宇都宮商工会議所

地理 ・ 気象

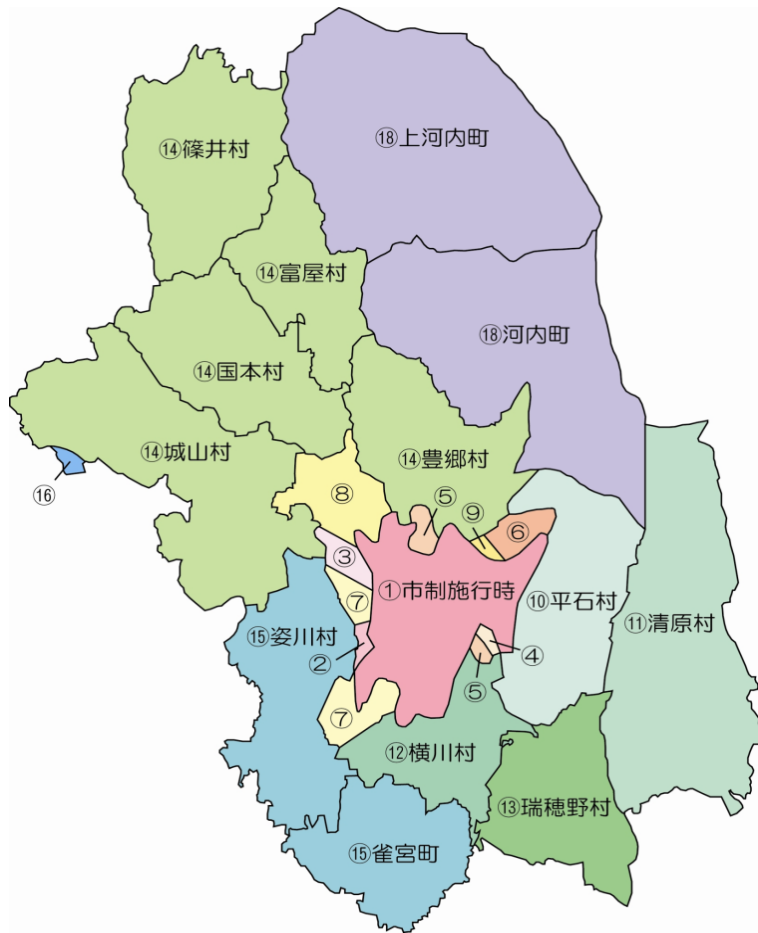
日本の中の宇都宮

全国 面積: 377,974.79km² (R5.10.01)

栃木県 面積: 6,408.09km² (R5.10.1)

宇都宮市 面積: 416.85km² (R5.10.1)

出典: 国土交通省国土地理院「令和5年全国都道府県市区町村別面積調」



○宇都宮市の位置

東端 東経 140度00分38秒(氷室町)
 西端 東経 139度44分34秒(古賀志町)
 南端 北緯 36度27分50秒(茂原町)
 北端 北緯 36度43分48秒(宮山田町)

○宇都宮市の広がり

東西 23.97km
 南北 29.53km

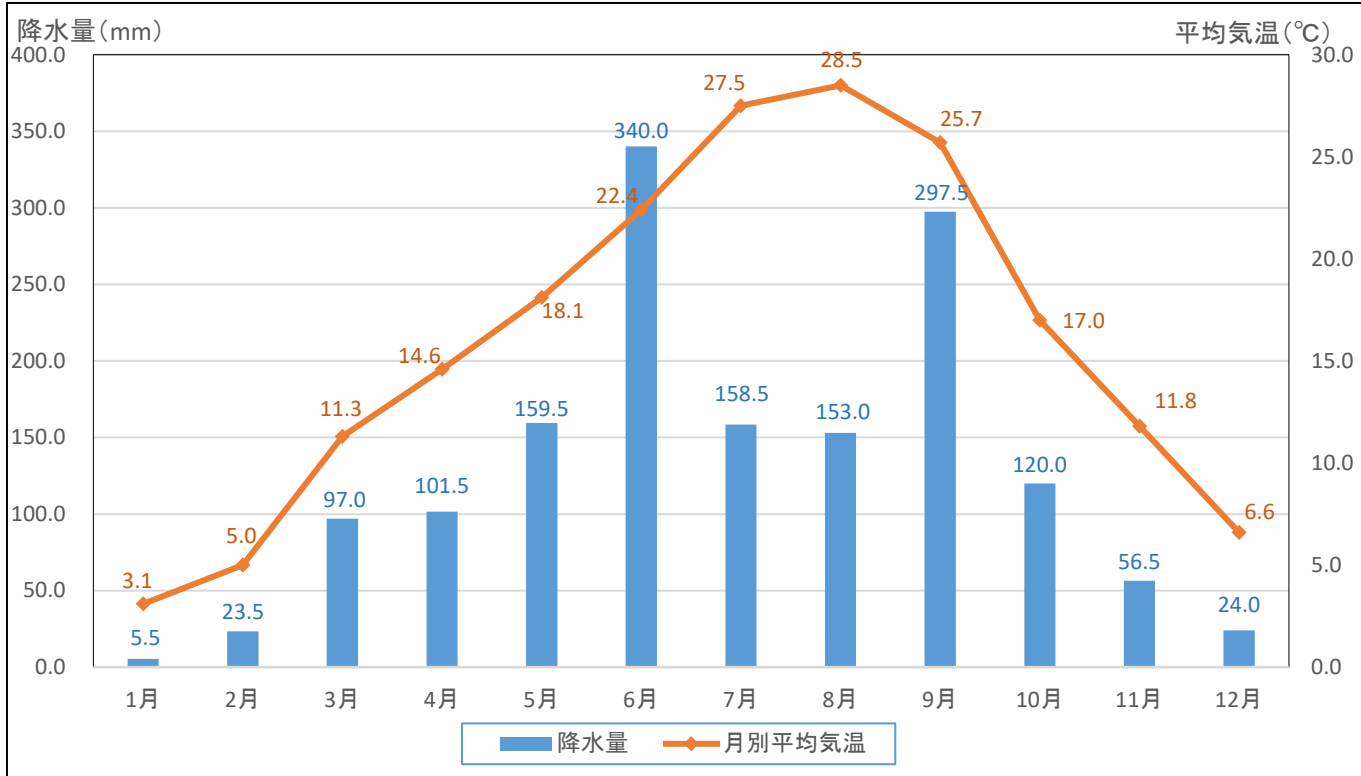
合併年月日

① 明治29年4月1日	⑩ 昭和29年8月1日
② 昭和9年1月1日	⑪ 昭和29年8月10日
③ 昭和14年4月1日	⑫ 昭和29年9月25日
④ 昭和17年7月1日	⑬ 昭和29年10月1日
⑤ 昭和24年4月1日	⑭ 昭和29年11月1日
⑥ 昭和26年6月1日	⑮ 昭和30年4月1日
⑦ 昭和27年4月1日	⑯ 昭和32年4月1日
⑧ 昭和27年6月1日	⑰ 平成元年11月10日
⑨ 昭和28年6月1日	⑱ 平成19年3月31日

地理 ・ 気象

気象

(令和5年)



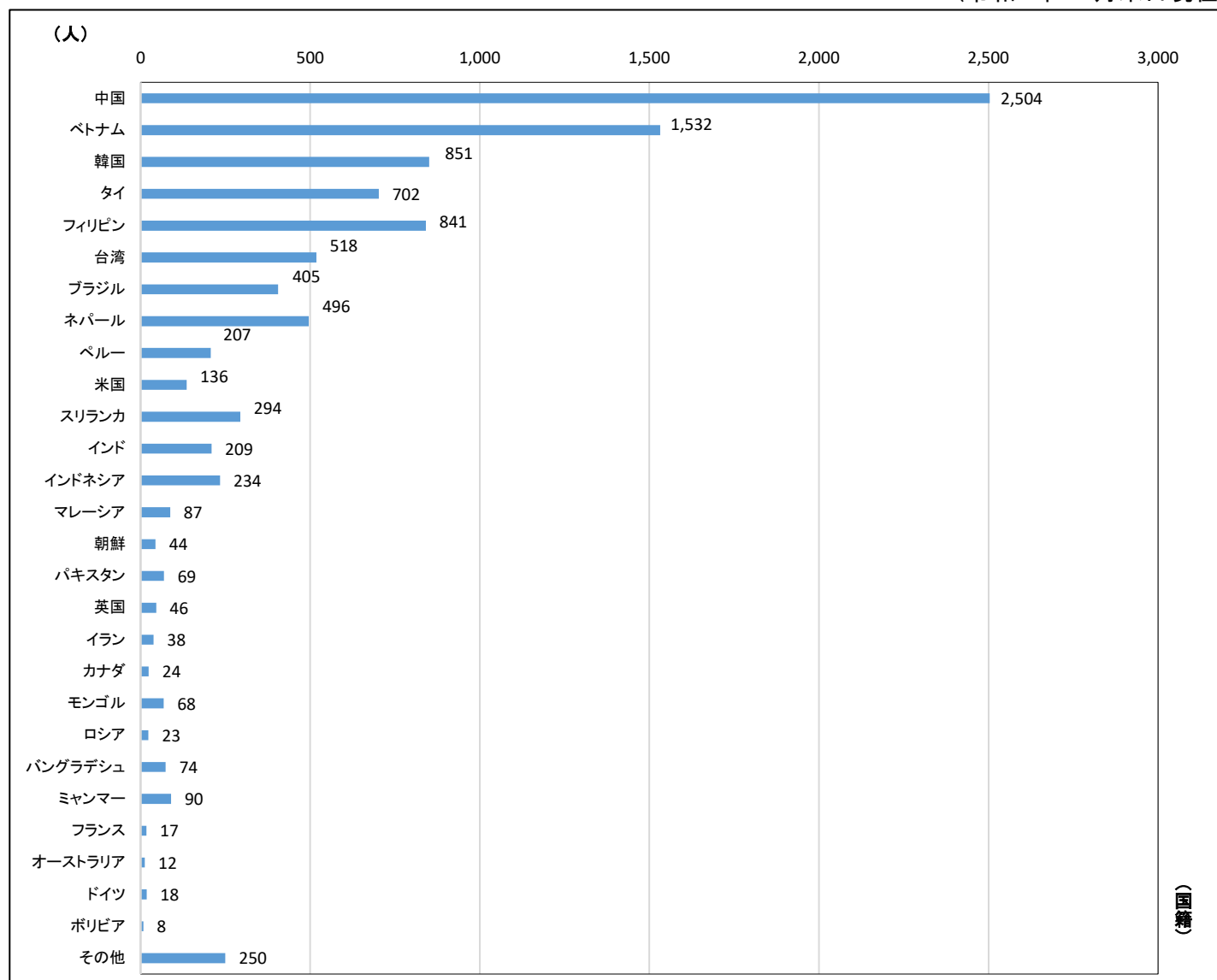
出典: 気象庁ホームページ

(https://www.data.jma.go.jp/obd/stats/etrn/view/monthly_s1.php?prec_no=41&block_no=47615&year=2018&month=&day=&view=)

人 口

国籍別外国人人口

(令和4年12月末日現在)



出典: 宇都宮市統計書 国籍別外国人人口

町人口ランキング

(令和5年12月末日現在)

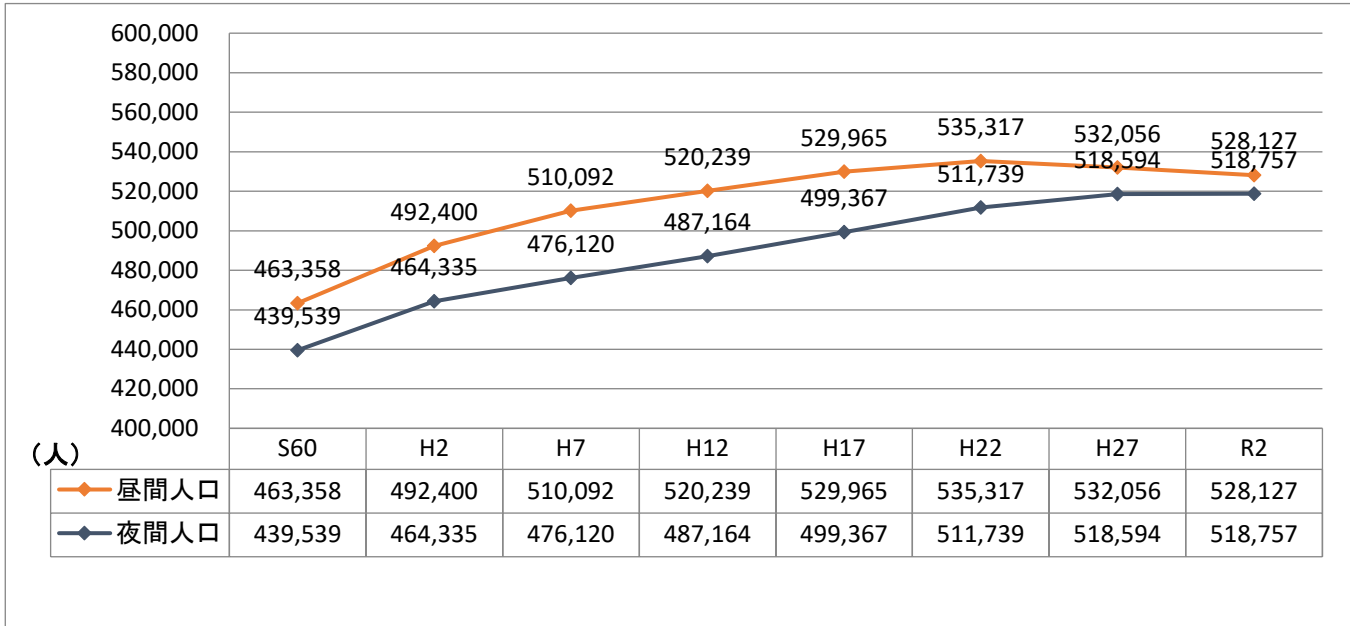
No.	町名	人口	男性	女性	世帯数	行政区域
1位	鶴田町	23,011	11,300	11,711	10,704	姿川
2位	駒生町	11,399	5,544	5,855	5,254	城山
3位	石井町	10,352	5,295	5,057	4,962	平石
4位	中岡本町	10,162	5,034	5,128	4,077	河内
5位	平松本町	9,636	4,886	4,750	4,877	横川
6位	下岡本町	9,326	4,712	4,614	4,331	河内
7位	御幸ヶ原町	8,307	4,214	4,093	4,073	豊郷
8位	宝木本町	7,920	3,915	4,005	3,272	国本
9位	下栗町	7,913	4,029	3,884	3,658	横川
10位	西川田町	7,373	3,658	3,715	3,374	姿川

出典: 宇都宮市統計データバンク「町丁別人口」(令和5年12月末日現在)

人 口

昼間・夜間人口

(各年10月1日現在)



出典：宇都宮市「宇都宮市統計書」

※平成17年以前は、旧上河内町、旧河内町を組み入れている。

※平成17年以前は、年齢不詳を含んでいない。

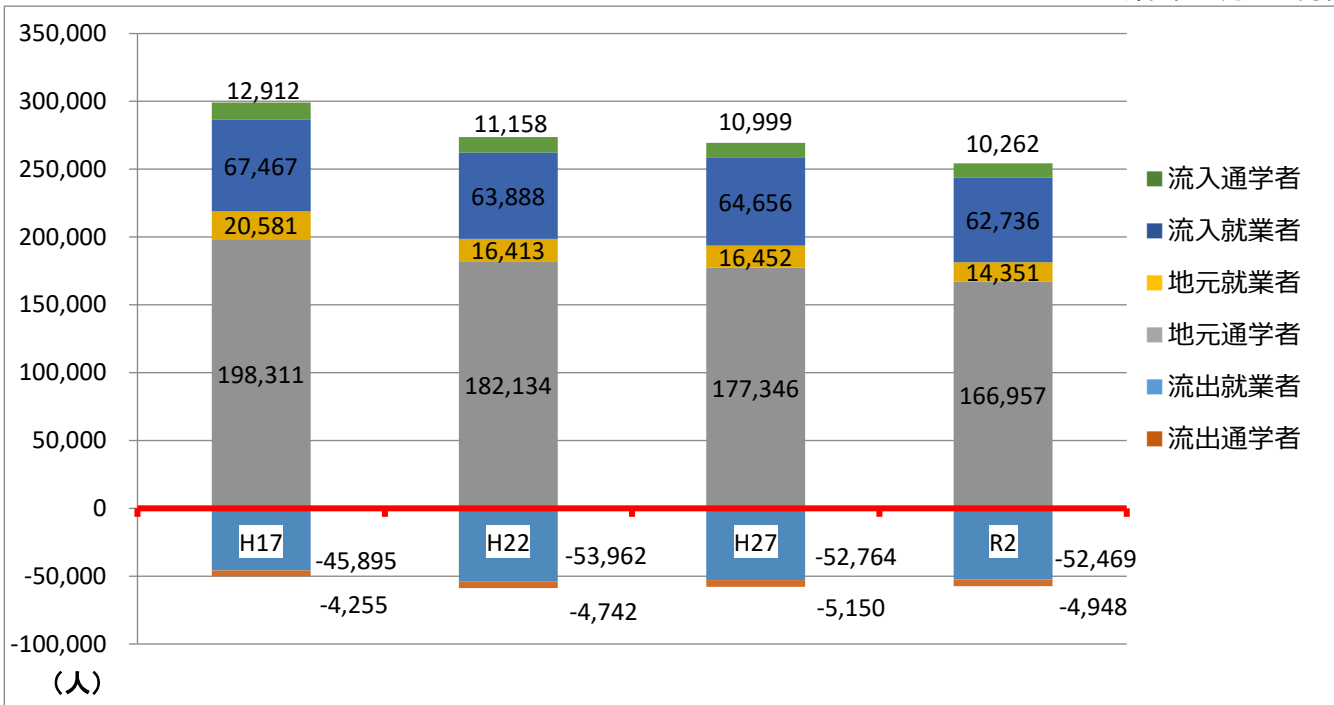
※平成22年以前は、常住人口に労働力状態不詳の者を含む。

※平成22年の昼間人口は、従業地・通学地が不詳で、宇都宮市に常住している者を含む。

※平成27年及び令和2年は不詳補完値による。

15歳以上の流入・流出状況

(各年10月1日現在)



出典：宇都宮市「宇都宮市統計書」

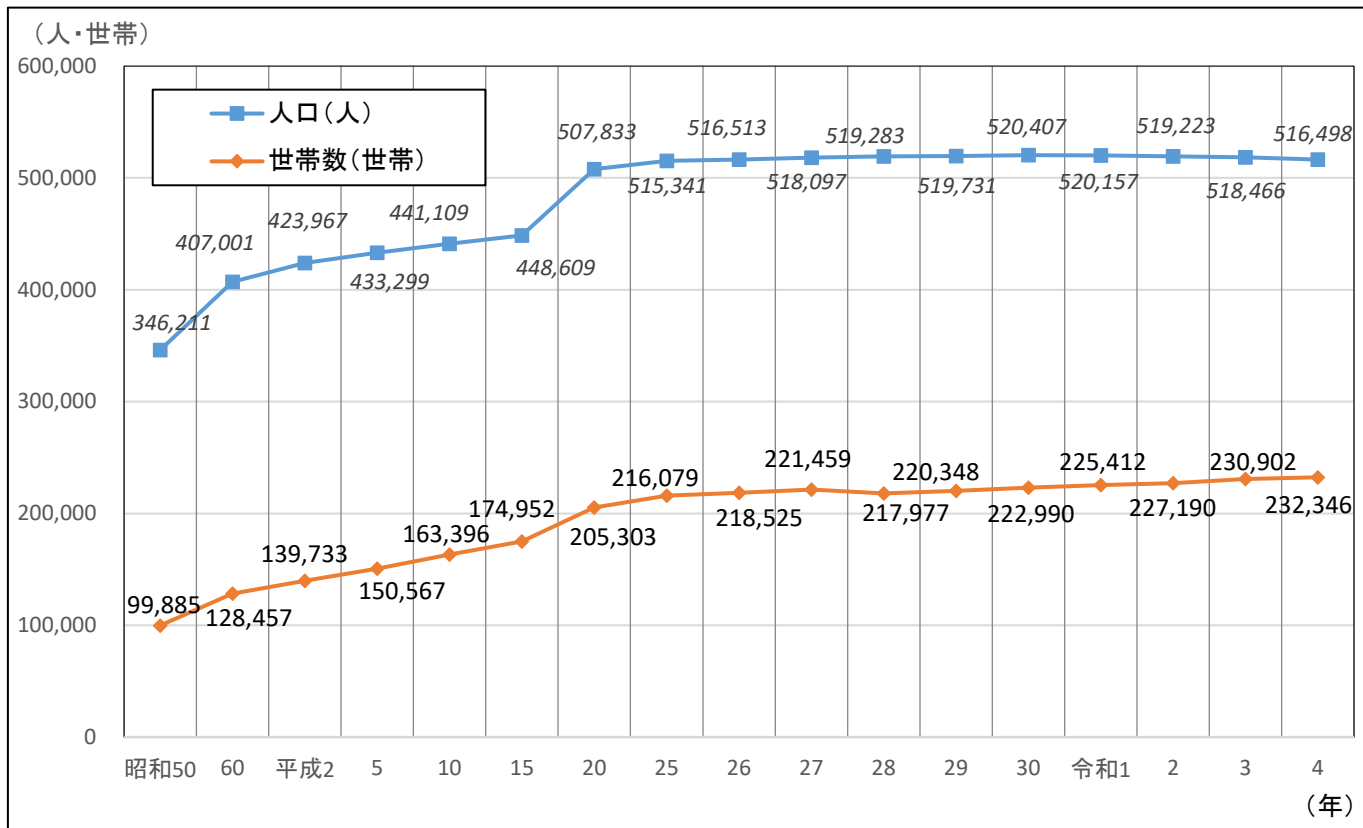
(注1) 平成17年までは、旧上河内町、旧河内町を組み入れている。

(注2) 平成22年以降は、他市区町村へ流出の総数に、流出先の市町村不詳を含んでいる。

人 口

人口・世帯

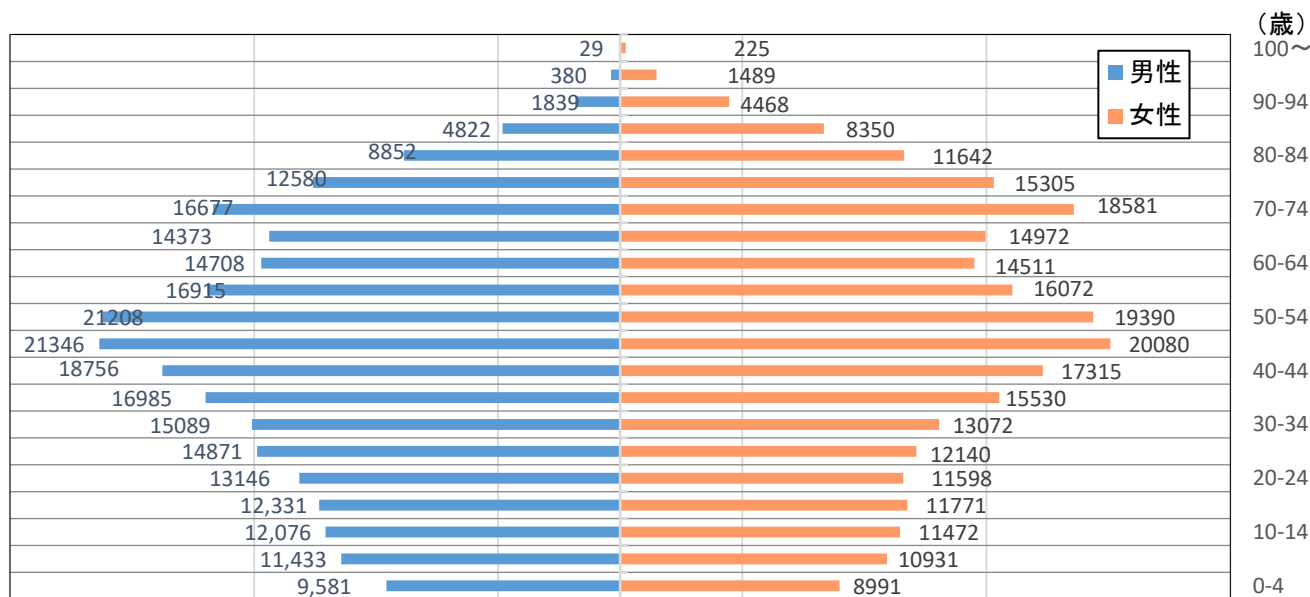
(各年12月末日現在, 昭和50年より1月1日現在)



出典: 宇都宮統計データバンク「総合統計」
 ※平成20年以降は、合併した旧上河内町、旧河内町の数値を含む。

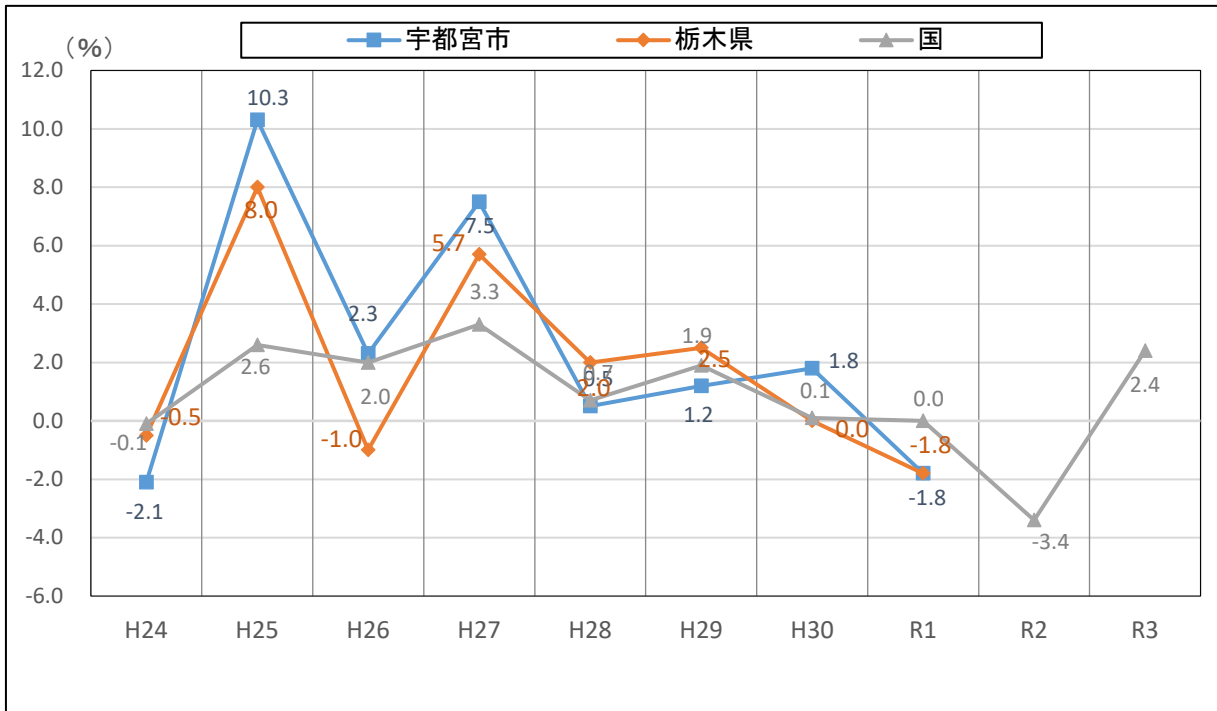
5歳階級別人口

(令和5年3月末日現在)



経 済

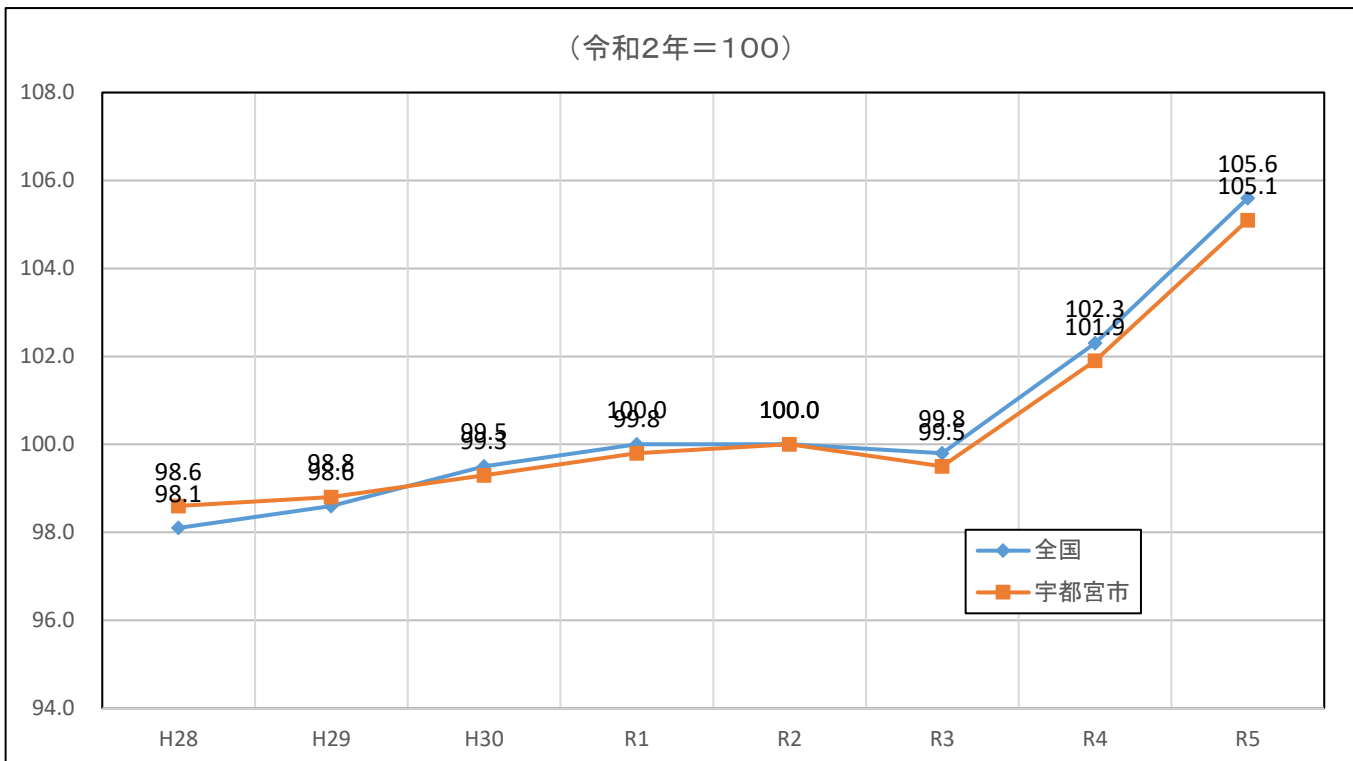
名目経済成長率の推移



出典：宇都宮市データバンク「総合統計」
 ※旧宇都宮市、旧上河内町、旧河内町を合算

消費者物価指数

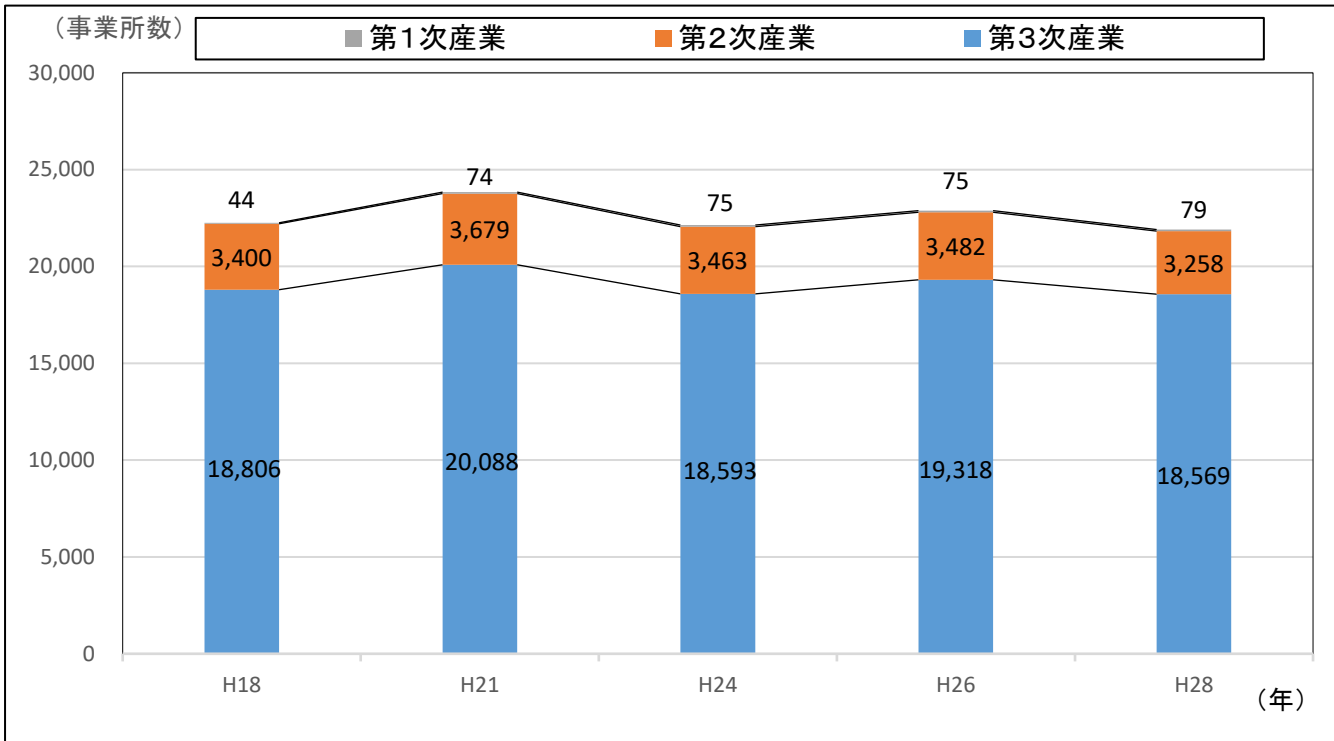
(令和2年=100)



出典：総務省統計局「2020年基準消費者物価指数」

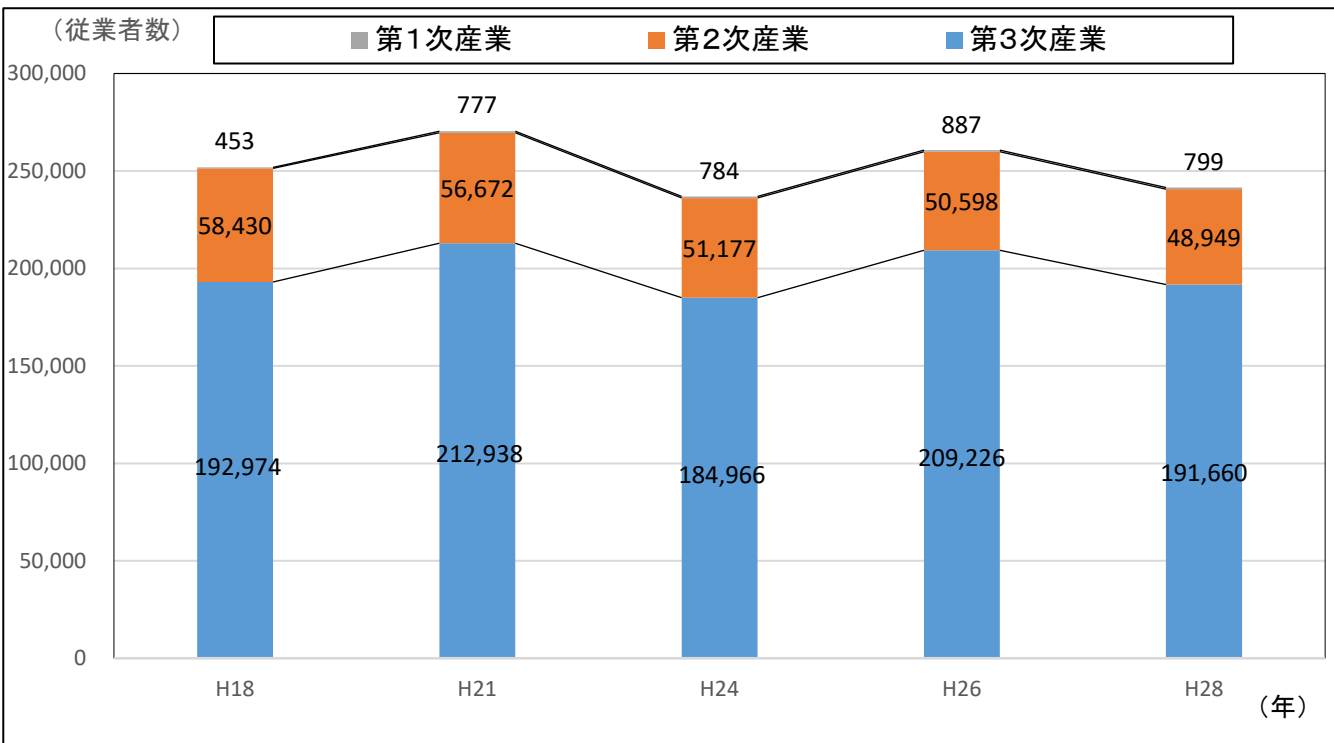
経 済

産業分類別構成の事業所数推移



出典：宇都宮市統計データバンク「総合統計」

産業分類別構成の従業員数推移

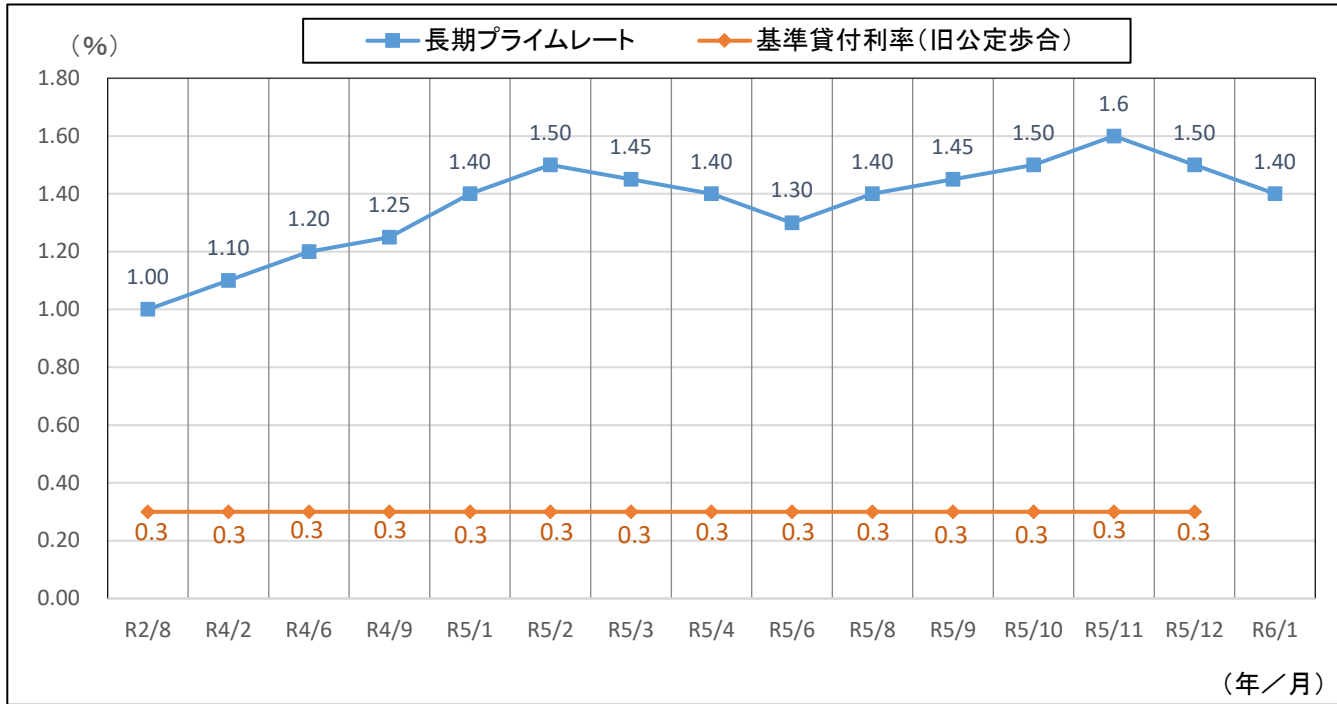


出典：宇都宮市統計データバンク「総合統計」

※平成16年、18年の数値は、旧上河内町、旧河内町を含む。

金 融

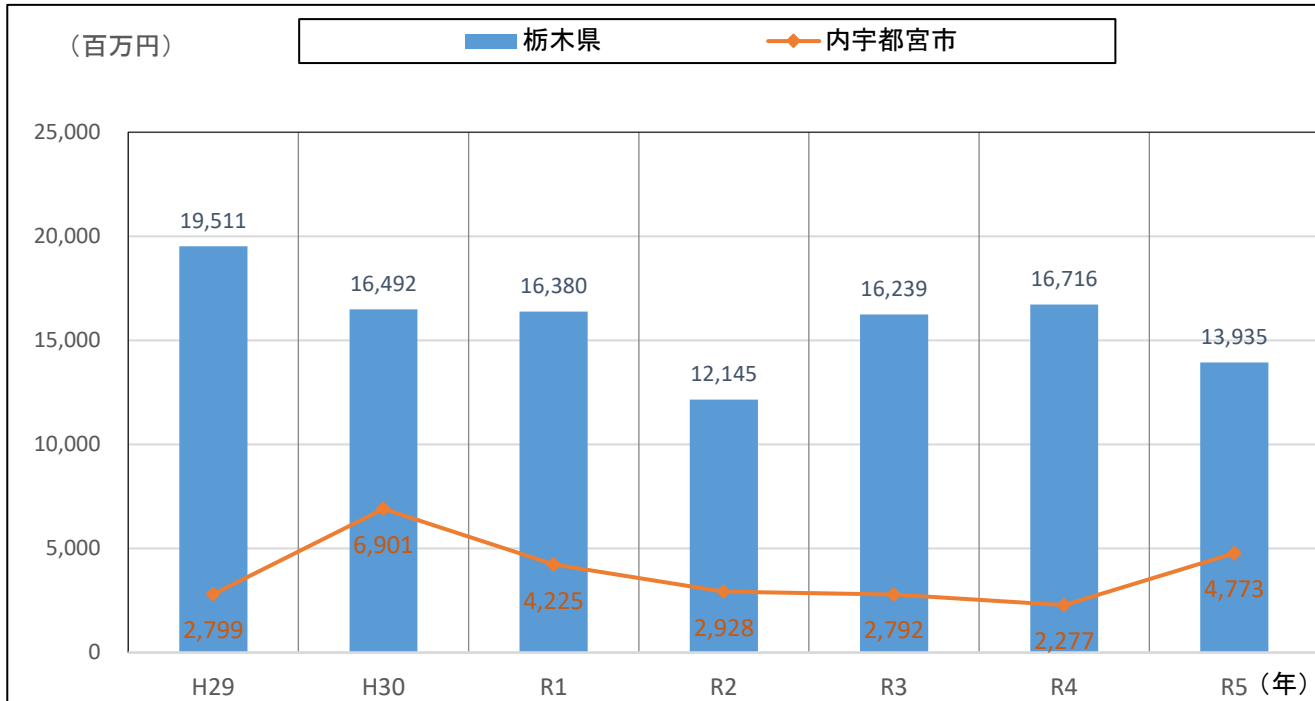
金利の動向



出典：日本銀行ホームページ (<http://www.boj.or.jp/>)

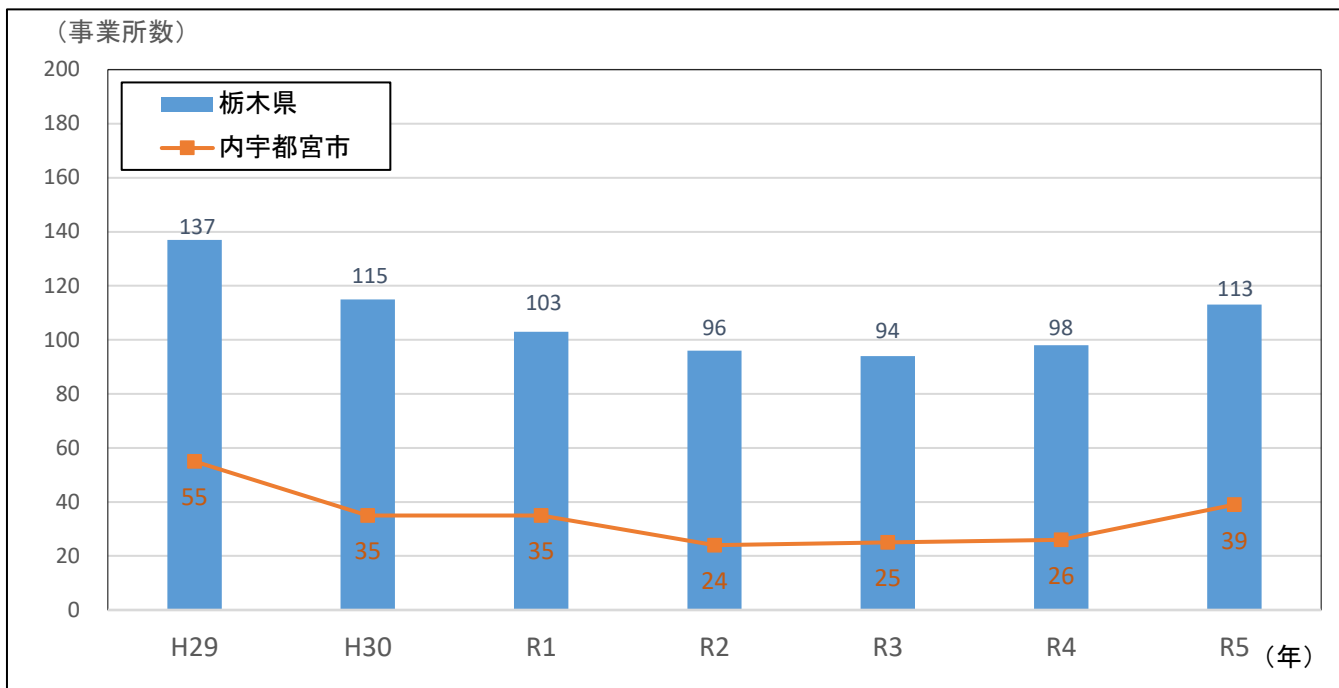
金 融

負債



出典：(株)東京商工リサーチ宇都宮支店「栃木県内企業倒産整理状況」

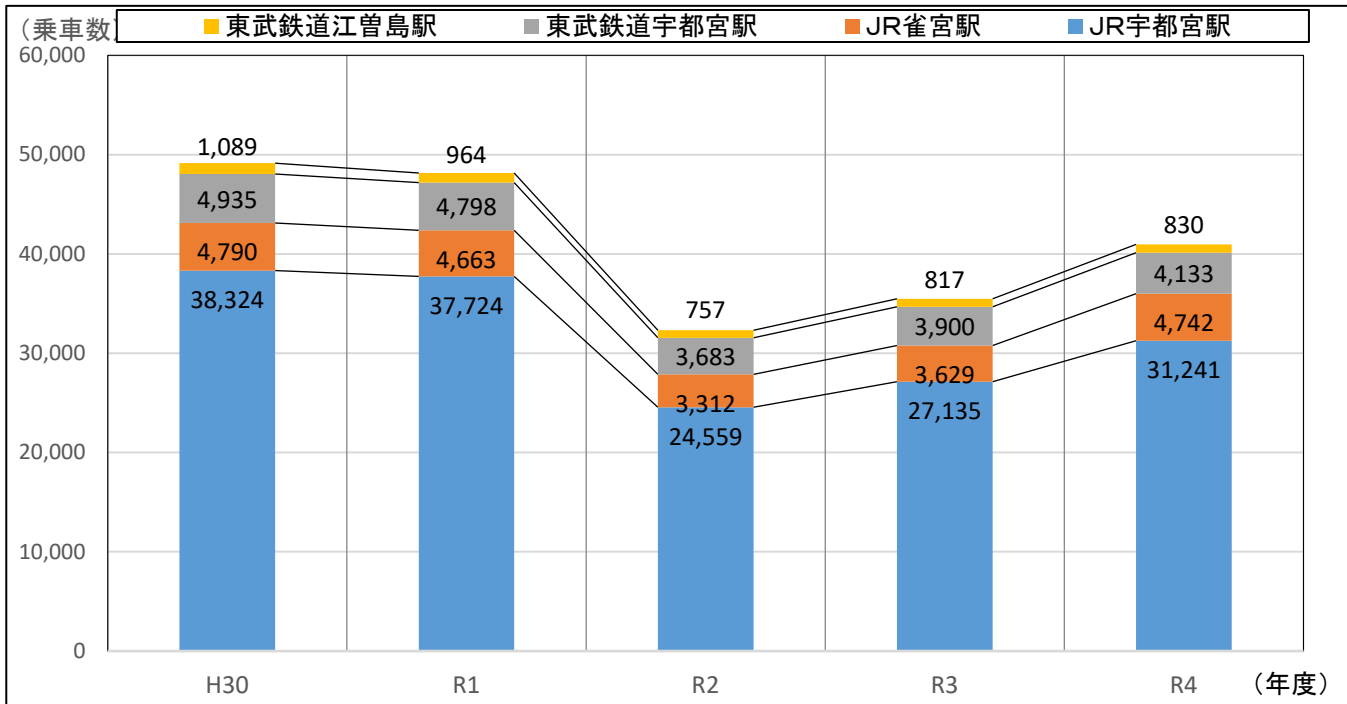
倒産状況



出典：(株)東京商工リサーチ宇都宮支店「栃木県内企業倒産整理状況」

交通・運輸

各駅乗車客数の推移

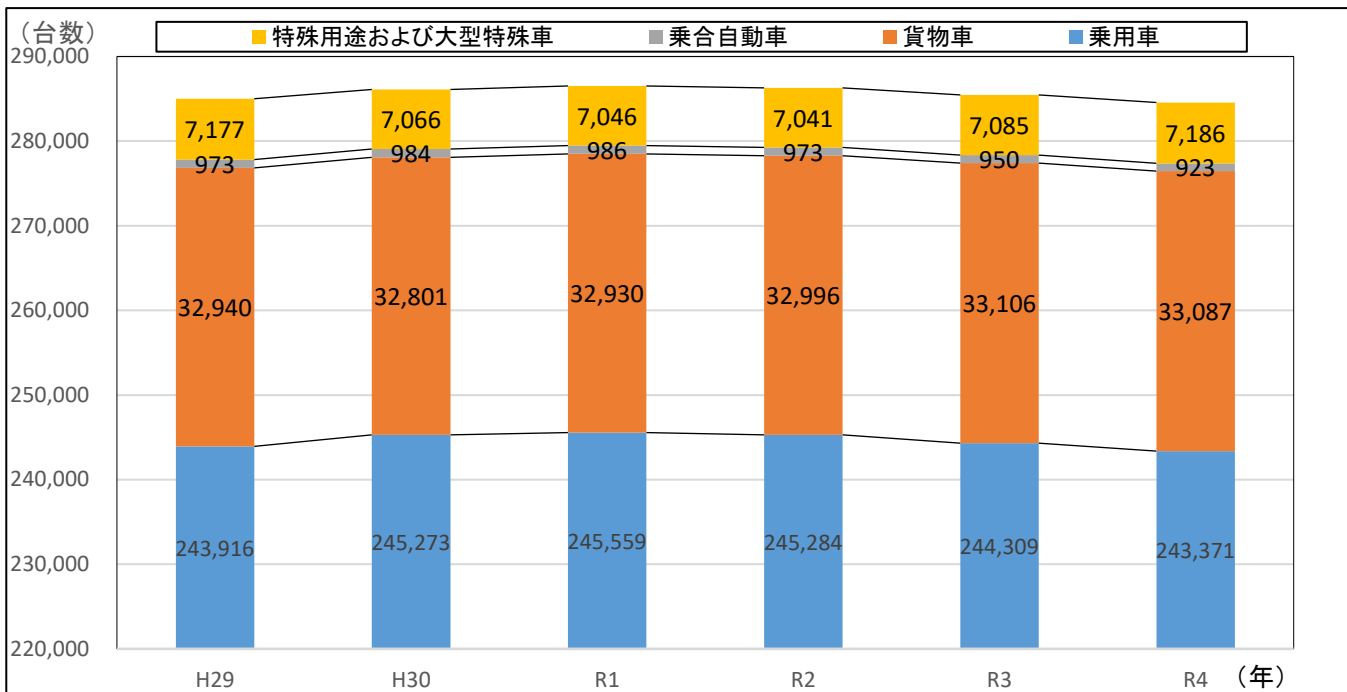


出典: 東日本旅客鉄道(株)ホームページ (<https://www.jreast.co.jp/passenger/index.html>)

資料提供: 東武鉄道(株) 営業部 営業企画推進課(押上)

※乗客数は、各年度1日当たりの平均乗車人員

自動車保有台数



出典: 関東運輸局 栃木運輸局

※普通貨物車の台数は普通貨物車と被けん引車の台数の合計を記載

工業

事業所数・従業者数・製造品出荷額

令和3年12月31日現在

産業中分類	事業所数	従業者数(人)	製造品出荷額等(百万円)
食料品	83	5,529	166,940
飲料・たばこ・飼料	11	539	598,939
繊維工業品	17	306	12,269
木材・木製品	7	61	490
家具・装備品	11	268	12,043
パルプ・紙・紙加工品	16	605	28,032
印刷・同関連産業	43	659	9,710
化学工業	21	1,958	294,168
石油・石炭製品	1	13	x
プラスチック製品	25	1,045	47,489
ゴム製品	3	191	x
なめし革・同製品・毛皮	0	0	0
窯業・土石製品	18	771	20,840
鉄鋼業	8	920	50,238
非鉄金属	5	190	8,525
金属製品	68	2,469	79,705
はん用機械器具	22	1,441	47,661
生産用機械器具	57	4,379	146,098
業務用機械器具	16	4,752	116,277
電子部品・デバイス・電子回路	7	740	28,597
電気機械器具	19	1,187	41,990
情報通信機械器具	7	605	29,467
輸送用機械器具	30	3,923	90,163
その他	16	186	3,613
総数	511	32,737	1,839,945

出典：宇都宮市統計データバンク「工業統計調査」

※従業者数4人以上の事業所

工業

工業団地の概況

(各年12月31日現在)

年次	宇都宮工業団地			瑞穂野工業団地			清原工業団地		
	事業所数	従業者数 (人)	製造品 出荷額等 (百万円)	事業所数	従業者数 (人)	製造品 出荷額等 (百万円)	事業所数	従業者数 (人)	製造品 出荷額等 (百万円)
H26年	59	5,342	280,396	47	1,153	19,604	38	9,680	1,302,161
H29年	61	5,507	276,340	46	1,156	20,141	39	10,707	1,416,810
H30年	61	5,385	256,591	45	1,267	20,775	44	11,622	1,496,320
R1年	64	6,527	304,153	42	1,219	20,322	38	11,003	1,455,666
R2年	67	6,483	320,691	42	1,127	20,363	39	10,585	1,407,031

年次	河内工業団地			河内中小工場団地		
	事業所数	従業者数 (人)	製造品 出荷額等	事業所数	従業者数 (人)	製造品 出荷額等
H26年	11	1,225	42,593	9	172	2,300
H29年	11	1,633	66,098	7	148	2,285
H30年	11	1,560	65,924	8	231	3,301
R1年	11	1,621	63,563	10	163	3,737
R2年	11	1,530	66,084	9	165	3,175

出典:宇都宮市統計データバンク「工業統計調査」

※従業者数4人以上の事業所

※平成29年度から基準日が6月1日に変更されている。

誘致企業と地元企業の割

(令和2年12月末日現在)

	地元企業	構成比 (%)	誘致企業	構成比 (%)	合計
事業所数	501	85%	90	15%	591
製造品出荷額等 (百万円)	2,188,265	56%	1,736,332	44%	3,924,597

出典:宇都宮市統計データバンク「工業統計調査」

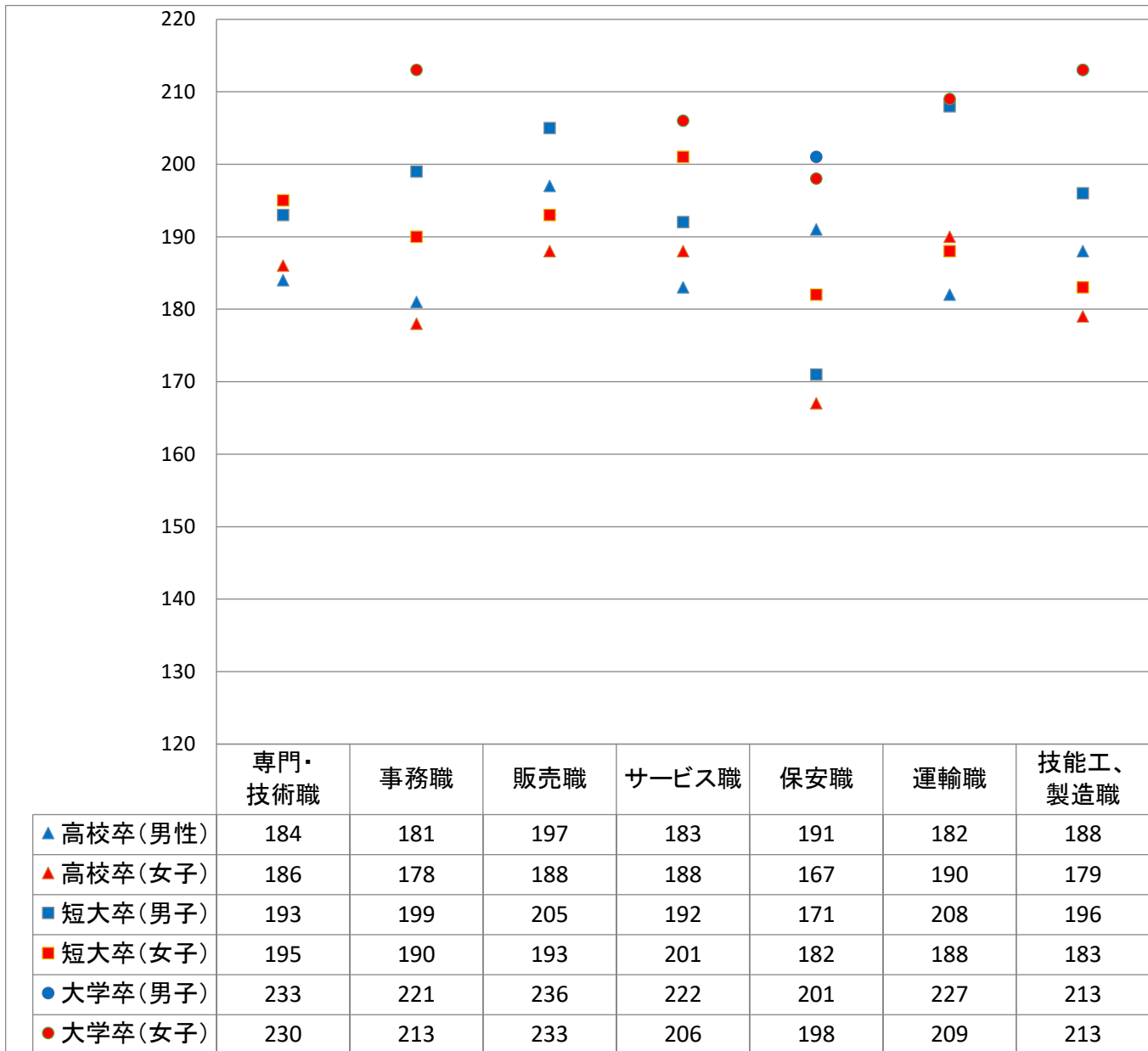
※従業者数4人以上の事業所

※平成29年度から基準日が6月1日に変更されている。

労働

新規学校卒業者初任給

(単位:千円)



出典:ハローワーク宇都宮2023年度【確定版】

※ハローワーク宇都宮管内における常用労働者として採用された昨年度卒業の新規学卒者の初任給の平均値。(基本給・定期的を支払われる手当を含み、賞与・時間外手当等を含まない)

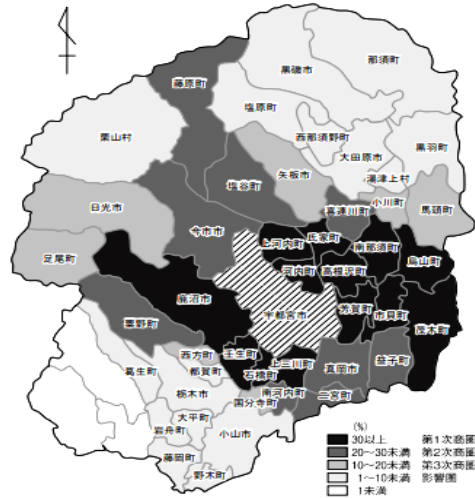
※保安職の短大卒男性、運輸職の大学卒の女性は該当者が3人以下。保安職の短大卒女性は無し。

商 業

宇都宮市の商圈

第1次商圈(吸収率30%以上)				第2次商圈 (吸収率20%以上30%未満)				第3次商圈 (吸収率10%以上20%未満)			
市町村	人口	吸収人口	吸収率	市町村	人口	吸収人口	吸収率	市町村	人口	吸収人口	吸収率
宇都宮市	473,962	460,459	97.2	塩谷町	12,313	3,578	29.1	馬頭町	11,664	2,176	18.7
上河内町	10,011	5,138	51.3	真岡市	65,437	18,544	28.3	国分寺町	18,589	3,399	18.3
河内町	35,374	26,911	76.1	益子町	24,385	6,763	27.7	西方町	6,512	1,109	17.0
芳賀町	16,159	9,647	59.7	南河内町	20,379	5,213	25.6	日光市	13,972	2,365	16.9
上三川町	31,371	20,774	66.2	栗野町	9,145	2,336	25.5	小川町	6,451	1,092	16.9
高根沢町	30,141	14,798	49.1	今市市	60,635	15,245	25.1	矢板市	34,186	5,592	16.4
石橋町	21,215	9,893	46.6	二宮町	15,833	3,965	25.0	足尾町	2,342	239	10.2
壬生町	39,968	15,219	38.1	藤原町	9,270	2,102	22.7	総 数	93,716	15,972	17.0
市貝町	12,190	6,106	50.1	喜連川町	10,850	2,245	20.7				
南那須町	11,779	4,560	38.7	総 数	228,247	59,991	26.3				
烏山町	16,867	5,729	34.0								
氏家町	33,473	11,356	33.9								
茂木町	14,364	4,525	31.5								
鹿沼市	91,901	28,885	31.4								
総 数	838,775	624,000	74.4								

出典：栃木県産業労働観光部経営支援課「平成26年度地域購買動向調査報告」



※商圈とは、買い物に来る割合(吸収率)が10%以上になる範囲

※旧市町ごとに調査実施

宇都宮市, 上河内町, 河内町→宇都宮市

鹿沼市, 栗野町→鹿沼市

日光市, 今市市, 足尾町, 藤原町→日光市

氏家町, 喜連川町→さくら市

南那須町, 烏山町→那須烏山市

南河内町, 石橋町, 国分寺町→下野市

真岡市, 二宮町→真岡市

小川町, 馬頭町→那珂川町

西方町→栃木市

地元購買率の推移

出典：栃木県産業労働観光部経営支援課「平成26年度地域購買動向調査報告」

年度	H6	H11	H16	H21	H26
地元購買率(%)	97.5	96.5	98.1	97.4	97.2
流出率*1(%)	2.5	3.5	1.9	2.6	2.8
人口(人)	434,376	443,297	450,384	460,637	473,962
吸収人口*2(人)	423,517	427,782	441,827	448,871	460,459

※小数点第二位を四捨五入

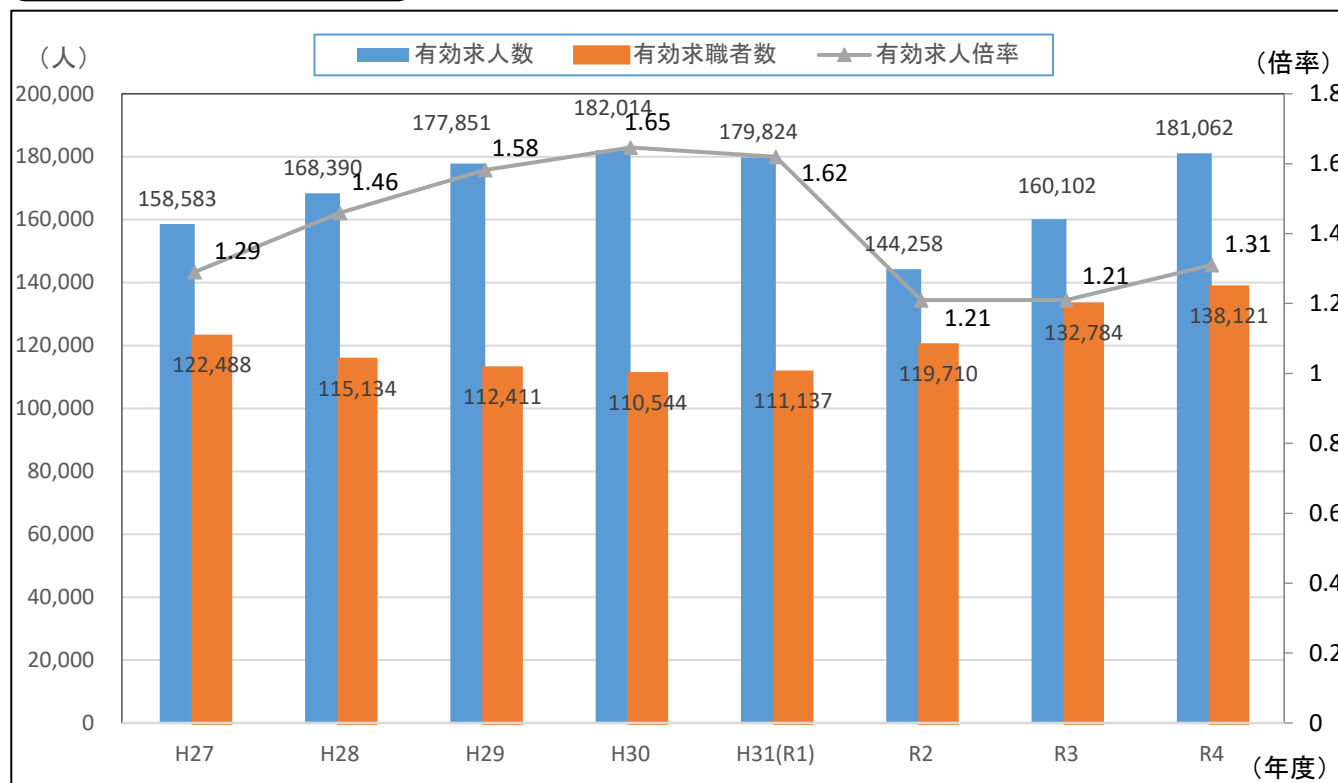
※旧河内町、上河内町を除く

出典：宇都宮市統計データバンク「総合統計」

*1 地元購買率から100%を差し引いたもの *2 宇都宮市の人口に地元購買率を乗じたもの

労働

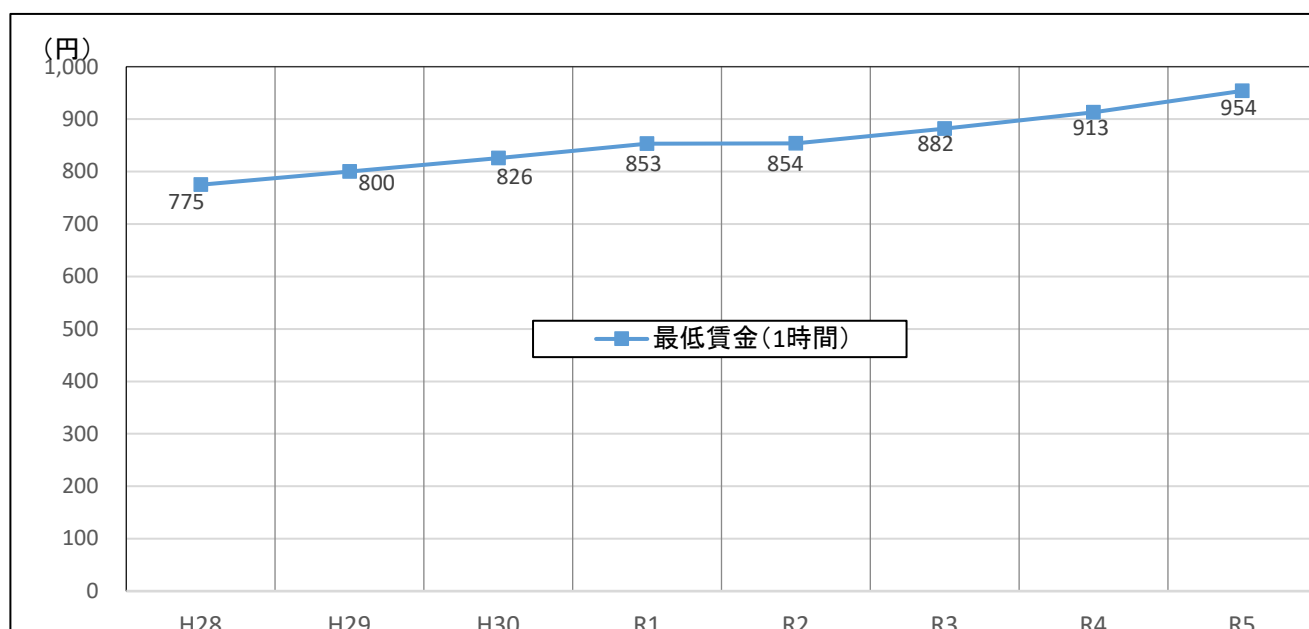
労働力需給状況



出典：ハローワーク宇都宮

※有効求人人数、有効求職者数は、各年度の月間有効求人人数および月間有効求職者数の合計。

栃木県最低賃金の推移



出典：栃木労働局ホームページ

※特定最低賃金が適用されないすべての労働者に適用される。一般労働者の他、臨時、パート、アルバイト等にも適用。（効力発生日：令和元年10月1日）

商 業

卸売業の状況

	事業所数(店)			従業者数(人)			年間商品販売額(百万円)		
	H26	H28	増減	H26	H28	増減	H26	H28	増減
卸売業計	1,386	1,555	△	14,205	15,643	△	1,434,238	1,913,832	△
食料・飲料	169	170	△	1,785	2,005	△	189,091	195,672	△
産業機械器具	156	202	△	1,529	1,675	△	105,189	154,415	△
建築材料	141	157	△	1,220	1,271	△	101,707	104,676	△
電気機械器具	131	167	△	1,464	1,409	▼	183,647	193,298	△
農畜産物・水産物	130	131	△	2,023	2,273	△	294,776	337,944	△
医薬品・化粧品等	78	83	△	1,352	1,262	▼	149,396	166,533	△
自動車	81	110	△	1,156	1,382	△	152,187	401,562	△
衣服・身の回り品	49	46	▼	326	279	▼	8,074	7,741	▼
家具・建具・じゅう器等	50	52	△	373	499	△	24,487	39,358	△
その他の卸売業	401	437	△	2,977	3,588	△	225,684	312,632	△

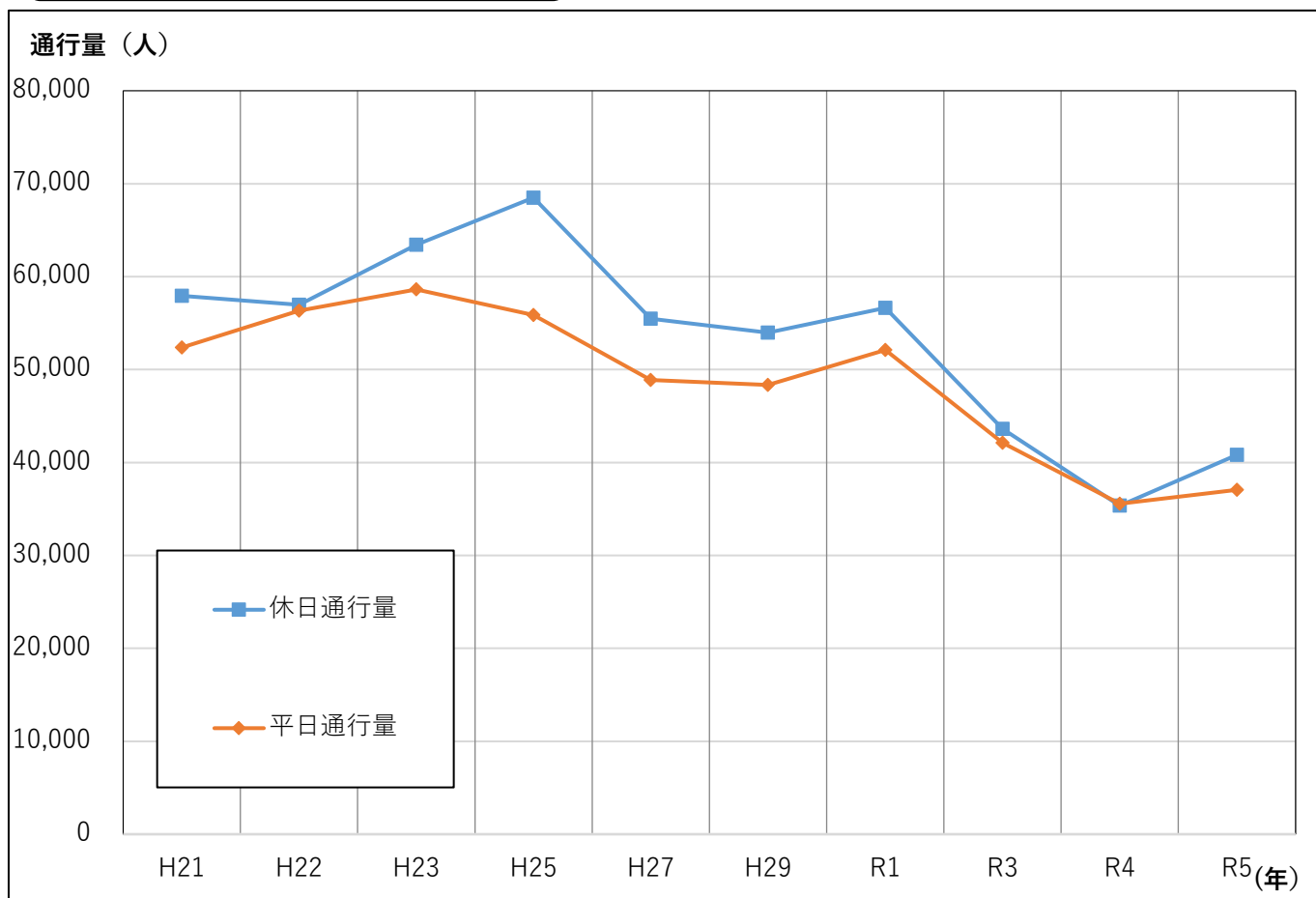
出典：宇都宮市統計データバンク「総合統計」

小売業の状況

	事業所数(店)			従業者数(人)			年間商品販売額(百万円)		
	H26	H28	増減	H26	H28	増減	H26	H28	増減
小売業計	3,060	3,239	△	25,930	28,732	△	605,982	700,595	△
織物・衣服・靴・身の回り品	511	565	△	2,523	2,913	△	38,014	47,908	△
飲食料品	811	853	△	8,898	10,459	△	129,729	154,858	△
自動車・自転車	314	358	△	2,391	3,269	△	77,261	137,343	△
家具・建具・畳	50	54	△	354	361	△	7,214	7,875	△
機械器具	139	138	▼	1,054	919	▼	42,704	37,084	▼
医薬品・化粧品	283	322	△	1,414	1,914	△	34,346	45,280	△
燃料	187	194	△	1,250	1,377	△	74,763	69,952	▼
書籍・文具・スポーツ・玩具・楽器・娯楽	197	186	▼	2,008	1,945	▼	25,672	27,053	△
百貨店・総合スーパー	11	10	▼	2,487	2,133	▼	99,593	102,764	△
その他の小売業	557	559	△	3,551	3,442	▼	76,684	70,481	▼

出典：宇都宮市統計データバンク「総合統計」

中心部通行量の推移



実施年度	休日通行量	対前回比	平日通行量	対前回比
平成21年	57,922	-	52,378	-
平成22年	56,966	-1.7%	56,351	7.6%
平成23年	63,420	11.3%	58,618	4.0%
平成25年	68,497	8.0%	55,877	-4.7%
平成27年	55,459	-19.0%	48,872	-12.5%
平成29年	53,981	-2.7%	48,334	-1.1%
令和元年	56,640	4.9%	52,097	7.8%
令和3年	43,603	-23.0%	42,120	-19.2%
令和4年	35,350	-18.9%	35,564	-15.6%
令和5年	40,806	15.4%	37,070	4.2%

出典：宇都宮市「商店街通行量実態調査」（令和元年以前）

資料提供：宇都宮市 総合政策部 地域政策室（令和3年）

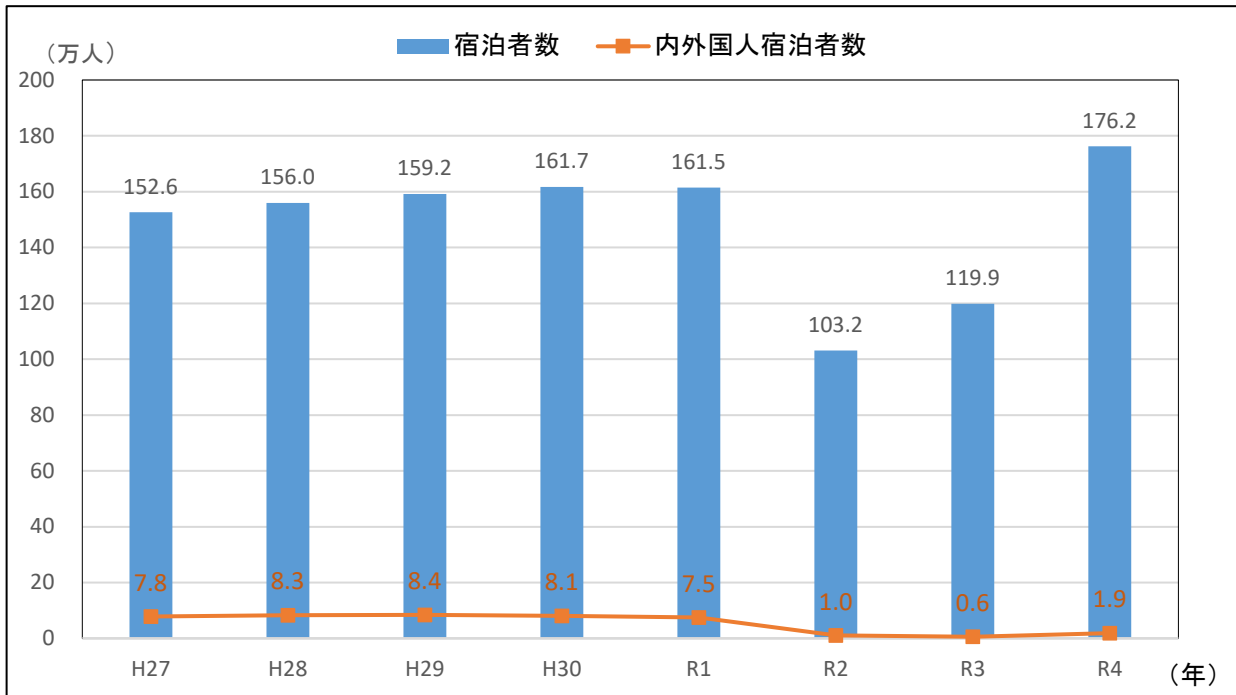
宇都宮市 都市整備部 NCC推進課（令和4年）

※令和元年までは実地調査、令和3年からは通行量自動測定器での調査結果。

※令和4年の一部地点について、自動測定器の不具合により通行量データが計測できていない。

観 光

宿泊客数・外国人宿泊者数



出典: 宇都宮市「宇都宮市観光動態調査」

餃子1世帯当たり年間支出金

年度	H30		R1		R2		R3		R4		R5	
1位	浜松	3,501円	宇都宮	4,359円	浜松	3,766円	宮崎	4,185円	宮崎	4,053円	浜松市	4,041円
2位	宇都宮	3,242円	浜松	3,506円	宇都宮	3,693円	浜松	3,728円	宇都宮	3,764円	宮崎市	3,497円
3位	宮崎	3,107円	京都	2,790円	宮崎	3,670円	宇都宮	3,129円	浜松	3,435円	宇都宮市	3,200円
4位	京都	2,989円	東京	2,560円	京都	3,132円	千葉	3,056円	鹿児島	3,000円	京都市	2,661円
5位	大阪	2,586円	神戸	2,463円	大津	2,776円	京都	2,866円	堺	2,589円	大津市	2,487円

出典: 総務省統計局「家計調査結果」

都市階級・地方・都道府県庁所在市別1世帯当たりの品目別支出金額, 購入数量

商 業

通行量ベスト5

(1) 休日 (令和5(2023)年7月23日(日)午前10時～午後7時)

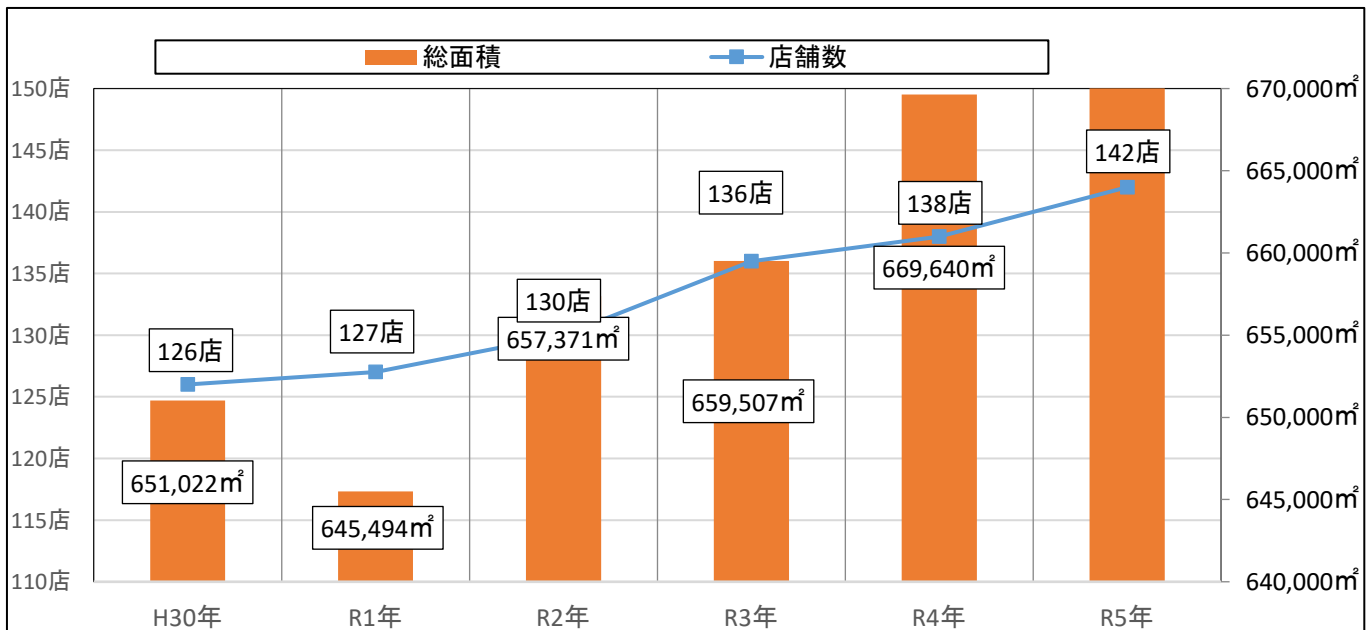
	調査地点	今回(人)	前回(人)
1位	JR宇都宮駅東西自由通路 (JR宇都宮駅庁舎2階 東)	11,275	4,841
2位	オリオンACぶらざ前 (オリオン通り:江野町 西)	5,634	5,704
3位	オリオンスクエア前 (オリオン通り:江野町 中央)	5,158	5,671
4位	長谷川時計店前 (オリオン通り:曲師町 東)	3,970	4,588
5位	アート&スポーツ専門学校前 (オリオン通り:曲師町 西)	3,317	5,290

(2) 平日 (令和5(2023)年7月24日(月)午前10時～午後7時)

	調査地点	今回(人)	前回(人)
1位	JR宇都宮駅東西自由通路 (JR宇都宮駅庁舎2階 東)	9,187	5,107
2位	オリオンACぶらざ前 (オリオン通り:江野町 西)	4,817	5,003
3位	足利銀行前 (二荒山神社交差点:馬場通り 西)	3,921	3,927
4位	長谷川時計店前 (オリオン通り:曲師町 東)	3,490	4,042
5位	DEAR BY ARK前 (ユニオン通り:伝馬町)	3,473	3,308

資料提供:宇都宮市 都市整備部 NCC推進課

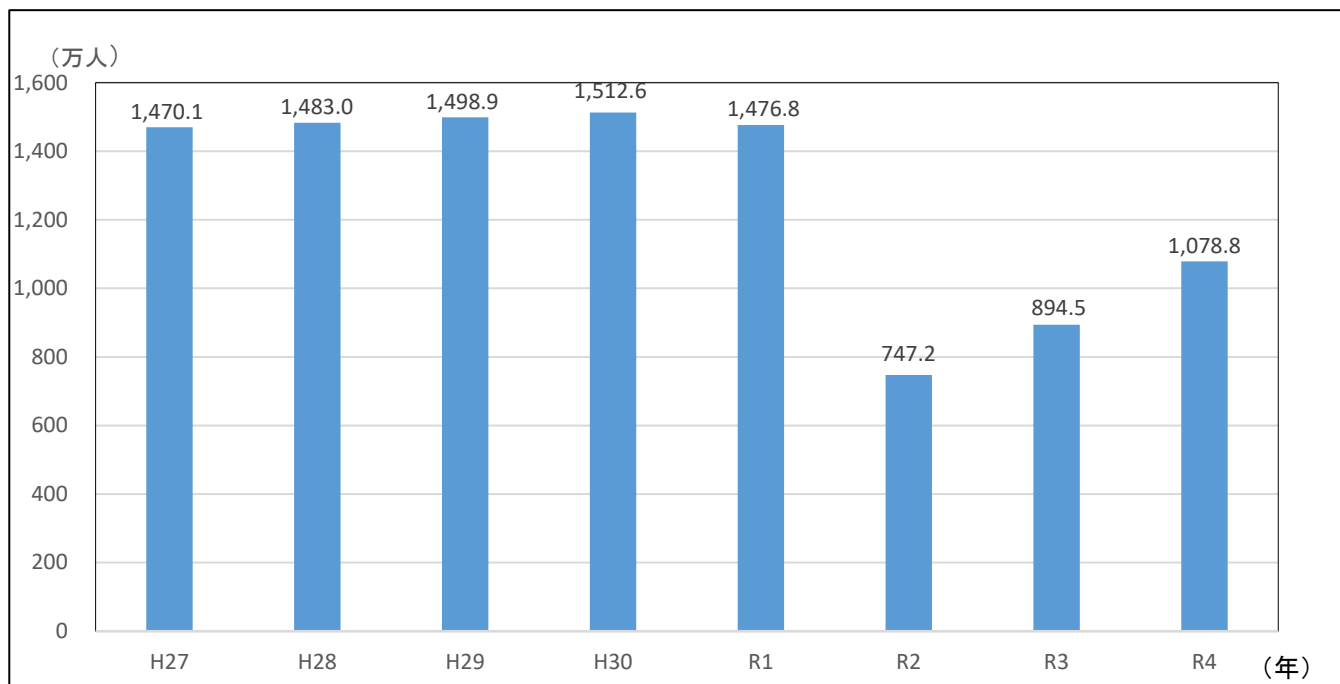
大型店の推移



資料提供:宇都宮商工会議所 地域振興部

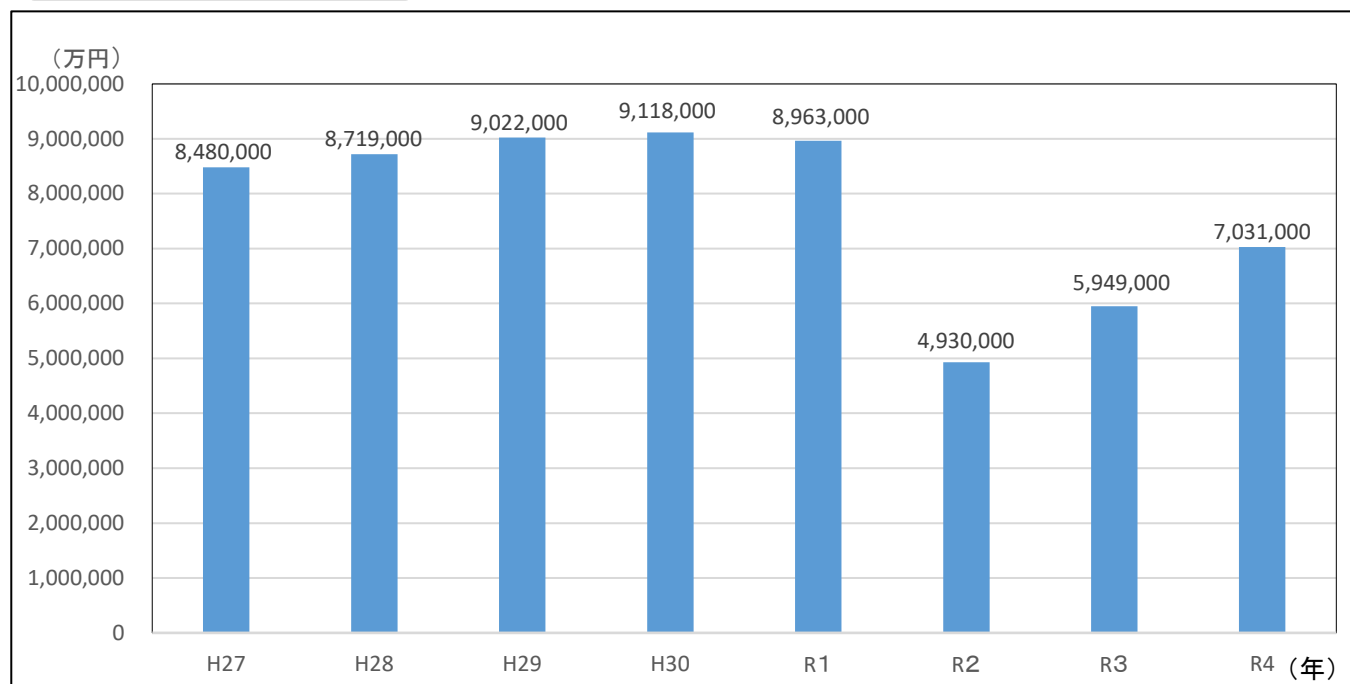
観光

入込客数



出典: 宇都宮市「宇都宮市観光動態調査」

観光消費額



出典: 宇都宮市「宇都宮市観光動態調査」