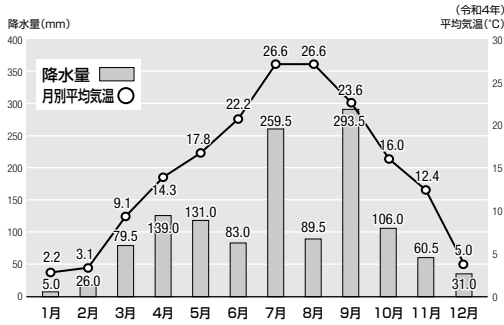


統計で見る宇都宮2023

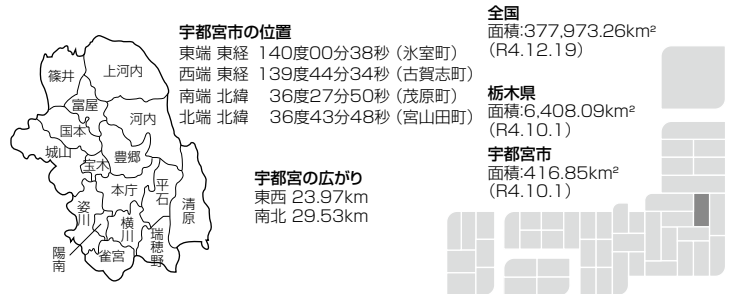
わたしたちのまち「宇都宮」の姿を再認識していただけるよう、基本的な統計をわかりやすくまとめてみました。

※会報誌から取りはずして保管できるように、冊子形式になっています。

◎気象 出典:気象庁ホームページ

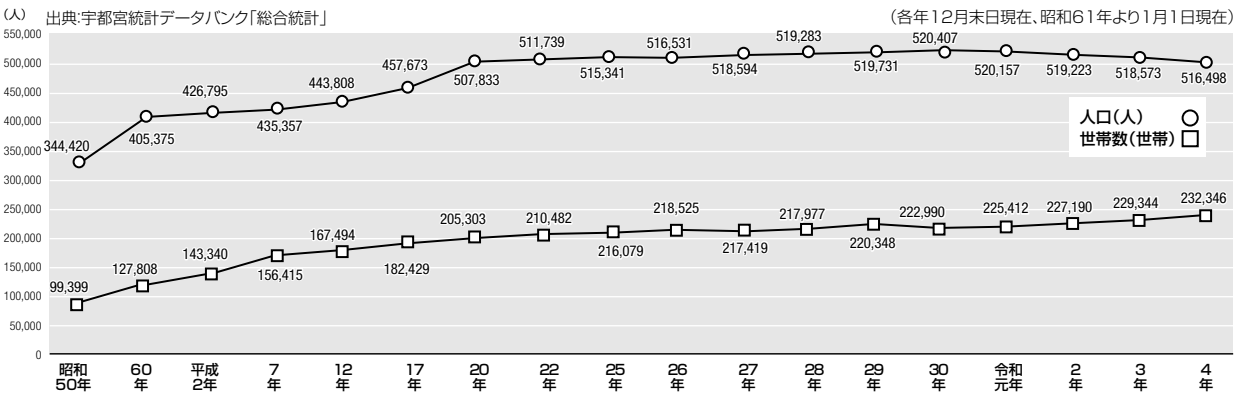


◎日本の中の宇都宮 出典:国土交通省国土地理院「令和3年全国都道府県市区町村別面積調」



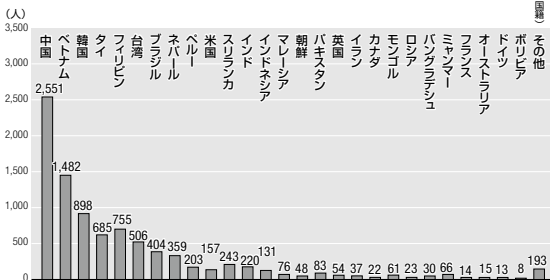
地理・気象

◎人口、世帯数の推移



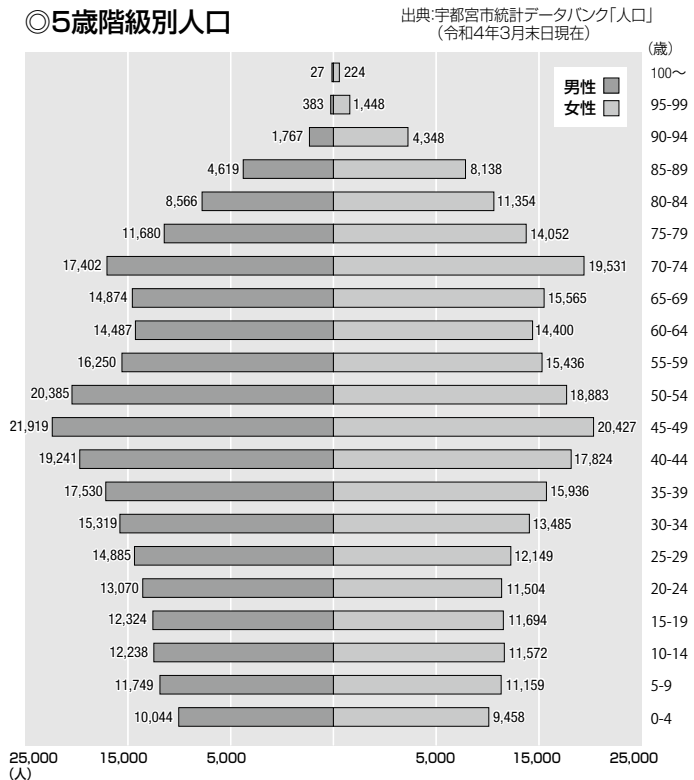
※平成20年以降は、合併した旧上河内町、旧河内町の数値を含む。

◎国籍別外国人登録人口



出典:宇都宮市統計書 国籍別外国人人口

◎5歳階級別人口



人口

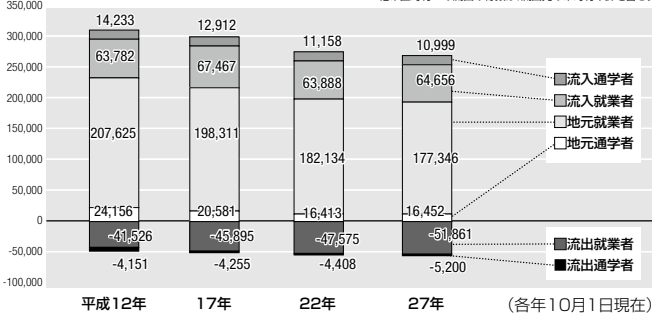
◎人口ランキング

順位	町名	人口(人)	男性(人)	女性(人)	世帯数(世帯)	行政区
1位	鶴田町	23,016	11,346	11,670	10,599	姿川
2位	駒生町	11,309	5,476	5,833	5,192	城山
3位	石井町	10,524	5,360	5,164	4,975	平石
4位	中岡本町	10,212	5,075	5,137	4,043	河内
5位	平松本町	9,566	4,867	4,699	4,813	横川
6位	下岡本町	9,419	4,778	4,641	4,317	河内
7位	御幸ヶ原町	8,381	4,259	4,122	4,033	豊郷
8位	下栗町	8,009	4,095	3,914	3,636	横川
9位	宝木本町	7,795	3,839	3,956	3,213	国本
10位	西川田町	7,436	3,691	3,745	3,361	姿川

資料:「宇都宮市統計データバンク」町丁別人口(令和4年12月末日現在)

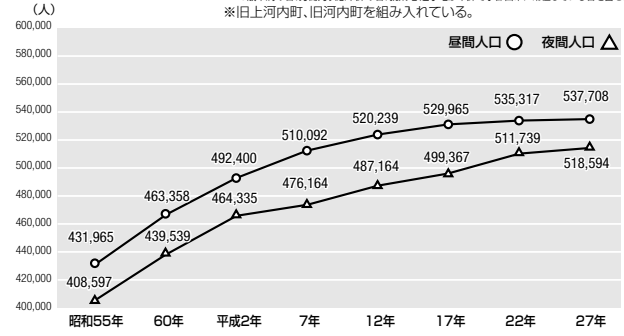
◎15歳以上の流入・流出状況

出典:宇都宮市「宇都宮市統計書」
※旧上河内町、旧河内町を組み入れている。
※他市区町村への流出の総数は、流出先の市町村不詳を含む。



◎昼間・夜間人口

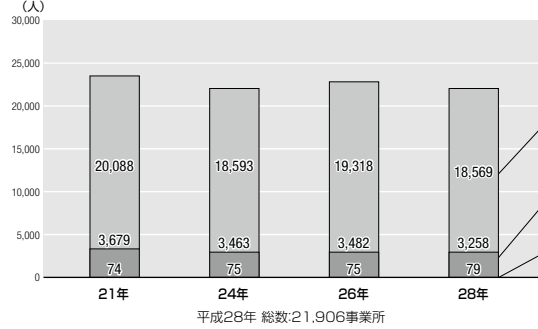
出典:宇都宮市「宇都宮市統計書」
※15歳未満の者、労働力状態不詳の者、就業地・通学地が不詳で宇都宮市に常住している者を含む。
※旧上河内町、旧河内町を組み入れている。



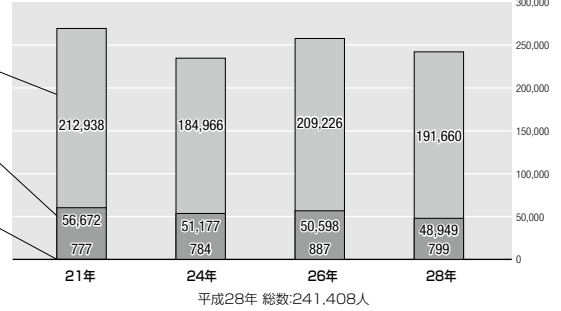
事業所数

◎産業分類別構成の推移

出典:宇都宮市統計データバンク「総合統計」



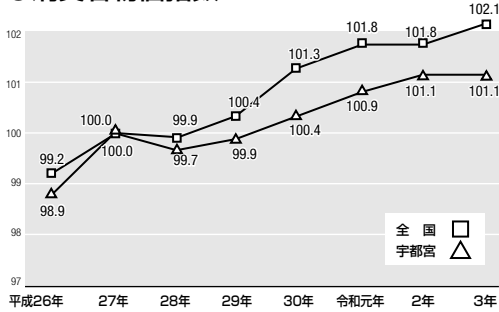
第3次産業
第2次産業
第1次産業



従業者数

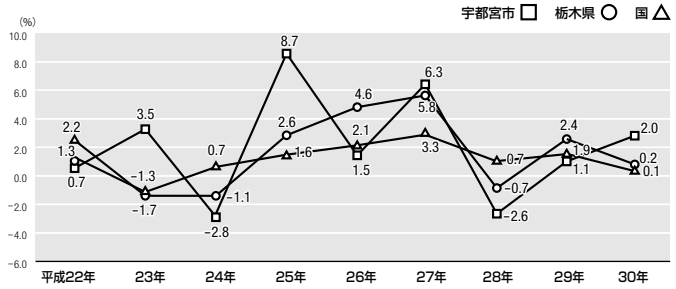
◎消費者物価指数

(平成27年=100)



◎名目経済成長率の推移

出典:宇都宮市データバンク「総合統計」



◎工業団地の概況

(各年12月末日現在)

- ① 事業所数
② 従業者数(人)
③ 製造品出荷額等(百万円)

Table with 2 main columns: 宇都宮工業団地 and 瑞穂野工業団地. Each has sub-columns for year and metrics A, B, C.

Table for 清原工業団地 with columns for year and metrics A, B, C.

Table for 河内工業団地 with columns for year and metrics A, B, C.

Table for 河内中小工場団地 with columns for year and metrics A, B, C.

◎誘致企業と地元企業の割合

(令和2年12月末日現在)

Table comparing the number of establishments and manufacturing output between induced and local companies.

◎事業所数・従業者数・製造品出荷額等

令和2年12月31日現在

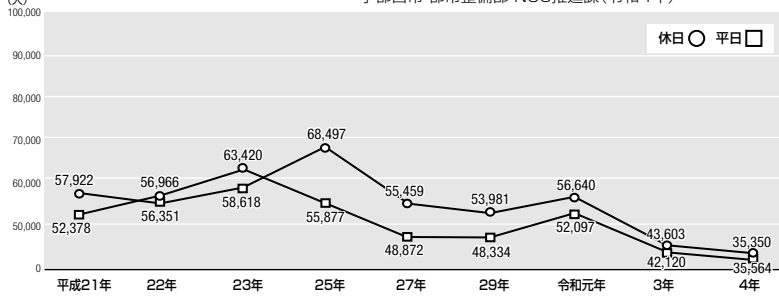
Table showing the number of establishments, employees, and manufacturing output by industry category.

出典:宇都宮市統計データバンク「工業統計調査」
※従業員4人以上の事業所

出典:宇都宮市統計データバンク「工業統計調査」 ※従業員4人以上の事業所 ※平成29年度から基準日が6月1日に変更されている。

◎中心部通行量の推移

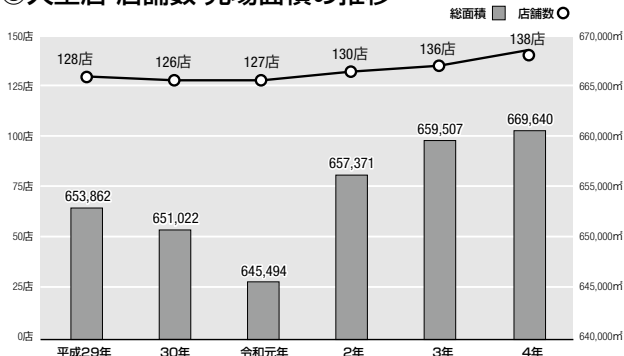
出典:宇都宮市「商店街通行量実態調査」(令和元年以前)
資料提供:宇都宮市 総合政策部 地域政策室(令和3年)
宇都宮市 都市整備部 NCC推進課(令和4年)



※各年7月に実施。※掲載データは調査実施地点10箇所のもの
※令和元年からは自動測定器による調査(10:00~19:00の時間帯のみ集計) ※令和4年の一部地点について、自動測定器の不具合により通行量データが計測できていない。

年	休日		平日	
	通行人(人)	前回比(%)	通行人(人)	前回比(%)
H 21	57,922	-	52,378	-
H 22	56,966	98.3	56,351	92.4
H 23	63,420	111.3	58,618	104
H 25	68,497	108	55,877	95.3
H 27	55,459	81	48,872	87.5
H 29	53,981	97.3	48,334	98.9
R 1	56,640	104.9	52,097	107.8
R 3	43,603	77	42,120	80.8
R 4	35,350	81.1	35,565	84.4

◎大型店 店舗数・売場面積の推移



資料提供:宇都宮商工会議所 地域振興部

◎通行量ベスト5

※休日は令和4年7月24日実施、平日は令和4年7月25日実施

日	順位	調査地点	通行量	
			通行人(人)	前回(人)
休日	1位	オリオンACぶらざ前(オリオン通り:江野町 西)	5,704	6,233
	2位	オリオンスクエア前(オリオン通り:江野町 中央)	5,671	8,323
	3位	アート&スポーツ専門学校前(オリオン通り:曲師町 西)	5,290	6,389
	4位	JR宇都宮駅東西自由通路(JR宇都宮駅行舎2階 東)	4,841	5,521
	5位	長谷川時計店前(オリオン通り:曲師町 東)	4,588	5,264
平日	1位	オリオンスクエア前(オリオン通り:江野町 中央)	6,312	7,468
	2位	JR宇都宮駅東西自由通路(JR宇都宮駅行舎2階 東)	5,107	6,845
	3位	オリオンACぶらざ前(オリオン通り:江野町 西)	5,003	4,834
	4位	アート&スポーツ専門学校前(オリオン通り:曲師町 西)	4,356	4,533
	5位	長谷川時計店前(オリオン通り:曲師町 東)	4,042	4,475

資料提供:宇都宮市 都市整備部 NCC推進課

◎卸売業の状況

業種	項目	事業所数(店)		従業者数(人)		年間販売額(百万円)	
		H26	H28	H26	H28	H26	H28
卸売業計		1,386 ↑	1,555	14,205 ↑	15,643	1,434,238 ↑	1,913,832
食料・飲料		169 ↑	170	1,785 ↑	2,005	189,091 ↑	195,672
産業機械器具		156 ↑	202	1,529 ↑	1,675	105,189 ↑	154,415
建築材料		141 ↑	157	1,220 ↑	1,271	101,707 ↑	104,676
電気機械器具		131 ↑	167	1,464 ↓	1,409	183,647 ↑	193,298
農畜産物・水産物		130 ↑	131	2,023 ↑	2,273	294,776 ↑	337,944
医薬品・化粧品等		78 ↑	83	1,352 ↓	1,262	149,396 ↑	166,533
自動車		81 ↑	110	1,156 ↑	1,382	152,187 ↑	401,562
衣服・身の回り品		49 ↓	46	326 ↓	279	8,074 ↓	7,741
家具・建具・什器等		50 ↑	52	373 ↑	499	24,487 ↑	39,358
その他の卸売業		401 ↑	437	2,977 ↑	3,588	225,684 ↑	312,632

出典:宇都宮市統計データバンク「総合統計」

◎小売業の状況

業種	項目	事業所数(店)		従業者数(人)		年間販売額(百万円)	
		H26	H28	H26	H28	H26	H28
小売業計		3,060 ↑	3,239	25,930 ↑	28,732	605,982 ↑	700,595
織物・衣服・靴・身の回り品		511 ↑	565	2,523 ↑	2,913	38,014 ↑	47,908
飲食料品		811 ↑	853	8,898 ↑	10,459	129,729 ↑	154,858
自動車・自転車		314 ↑	358	2,391 ↑	3,269	77,261 ↑	137,343
家具・建具・豊		50 ↑	54	354 ↑	361	7,214 ↑	7,875
機械器具		139 ↓	138	1,054 ↓	919	42,704 ↓	37,084
医薬品・化粧品		283 ↑	322	1,414 ↑	1,914	34,346 ↑	45,280
燃料		187 ↑	194	1,250 ↑	1,377	74,763 ↓	69,952
書籍・文具・スポーツ用具・楽器・娯楽		197 ↓	186	2,008 ↓	1,945	25,672 ↓	27,053
百貨店・総合スーパー		11 ↓	10	2,487 ↓	2,133	99,593 ↑	102,764
その他の小売業		557 ↑	559	3,551 ↓	3,442	76,684 ↓	70,481

◎宇都宮市の商圏

第1次商圏(吸収率30%以上)			
市町村	人口(人)	吸収人口(人)	吸収率(%)
宇都宮市	473,962	460,459	97.2
上河内町	10,011	5,138	51.3
河内町	35,374	26,911	76.1
芳賀町	16,159	9,647	59.7
上三川町	31,371	20,774	66.2
高根沢町	30,141	14,798	49.1
石橋町	21,215	9,893	46.6
壬生町	39,968	15,219	38.1
市貝町	12,190	6,106	50.1
南那須町	11,779	4,560	38.7
烏山町	16,867	5,729	34.0
氏家町	33,473	11,356	33.9
茂木町	14,364	4,525	31.5
鹿沼市	91,901	28,885	31.4
総数	838,775	624,000	74.4

第2次商圏(吸収率20%以上30%未満)			
市町村	人口(人)	吸収人口(人)	吸収率(%)
塩谷町	12,313	3,578	29.1
真岡市	65,437	18,544	28.3
益子町	24,385	6,763	27.7
南河内町	20,379	5,213	25.6
粟野町	9,145	2,336	25.5
今市市	60,635	15,245	25.1
二宮町	15,833	3,965	25.0
藤原町	9,270	2,102	22.7
喜連川町	10,850	2,245	20.7
総数	228,247	59,991	26.3

第3次商圏(吸収率10%以上20%未満)			
市町村	人口(人)	吸収人口(人)	吸収率(%)
馬頭町	11,664	2,176	18.7
国分寺町	18,589	3,399	18.3
西方町	6,512	1,109	17.0
日光市	13,972	2,365	16.9
小川町	6,451	1,092	16.9
矢板市	34,186	5,592	16.4
足尾町	2,342	239	10.2
総数	93,716	15,972	17.0

※商圏とは、買い物に来る割合(吸収率)が10%以上になる範囲
※旧市町村ごとに調査実施

宇都宮市・上河内町・河内町→宇都宮市、鹿沼市・粟野町→鹿沼市、日光市・今市市・足尾町・藤原町→日光市、氏家町・喜連川町→さくら市、南那須町・烏山町→那須烏山市、南河内町・石橋町・国分寺町→下野市、真岡市・二宮町→真岡市、小川町・馬頭町→那珂川町、西方町→栃木市

出典:栃木県産業労働観光部経営支援課「平成26年度地域購買動向調査報告」

◎地元購買率の推移

年度	平成6年	平成11年	平成16年	平成21年	平成26年
地元購買率(%)	97.5	96.5	98.1	97.4	97.2
流出率*1(%)	2.5	3.5	1.9	2.6	2.8
人口(人)	434,376	443,297	450,384	460,637	473,962
吸収人口*2(人)	423,517	427,782	441,827	448,871	460,459

※小数点第二位を四捨五入 ※旧河内町、上河内町を除く
*1 地元購買率から100%を差し引いたもの *2 宇都宮市の人口に地元購買率を乗じたもの

出典:宇都宮市統計データバンク「総合統計」
出典:栃木県産業労働観光部経営支援課「平成26年度地域購買動向調査報告」

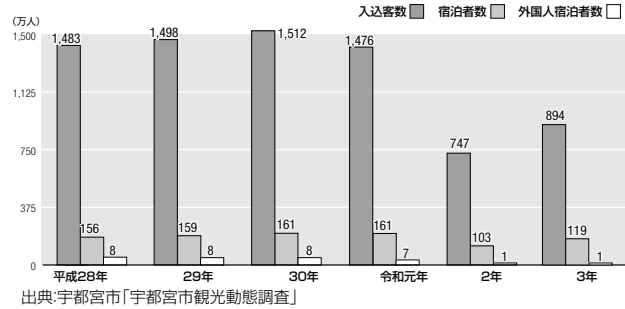
◎餃子1世帯当たり年間支出金額およびランキング

年度	1位	2位	3位	4位	5位
平成29年	宇都宮 4,258円	浜松 3,582円	堺 3,091円	京都 3,041円	宮崎 2,855円
平成30年	浜松 3,501円	宇都宮 3,242円	宮崎 3,107円	京都 2,989円	大阪 2,586円
令和元年	宇都宮 4,359円	浜松 3,506円	京都 2,790円	東京都区部 2,560円	神戸 2,463円
令和2年	浜松 3,766円	宇都宮 3,693円	宮崎 3,670円	京都 3,132円	大津 2,776円
令和3年	宮崎 4,185円	浜松 3,728円	宇都宮 3,129円	千葉 3,056円	京都 2,866円
令和4年	宮崎 4,053円	宇都宮 3,764円	浜松 3,435円	鹿児島 3,000円	堺 2,589円

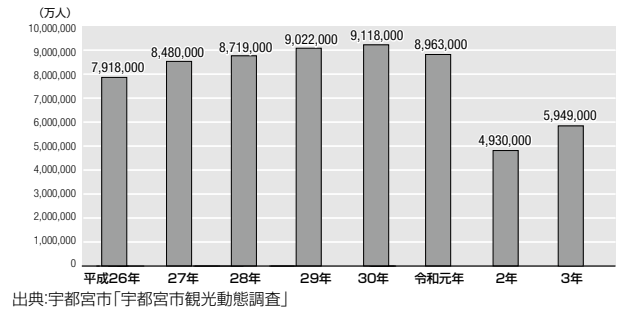
出典:総務省統計局「家計調査結果」

※ 都市階級・地方・都道府県庁所在地別1世帯当たりの品目別支出金額、購入数量

◎入込客数・宿泊客数・外国人宿泊者数



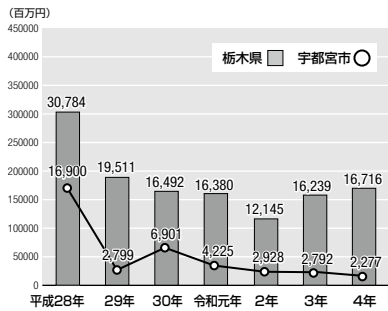
◎観光消費額



観光

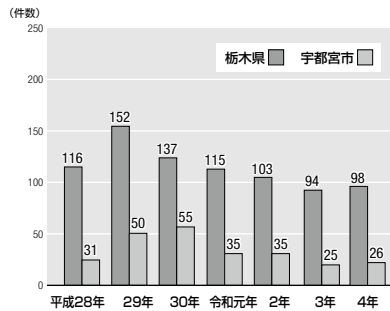
◎負債総額

出典:(株)東京商工リサーチ



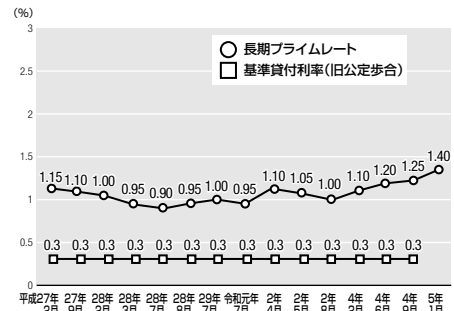
◎倒産状況

出典:(株)東京商工リサーチ



◎金利の動向

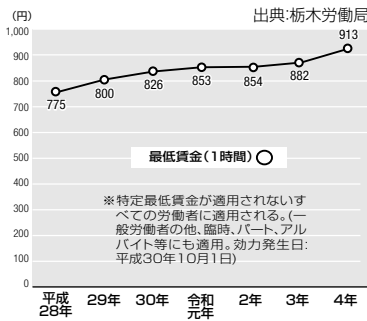
出典:日本銀行



金融

◎栃木県最低賃金の推移

出典:栃木労働局



◎新規学校卒業業者初任給

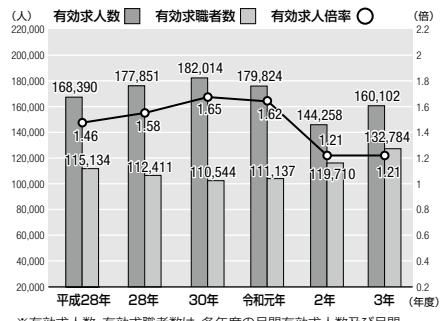
出典:ハローワーク宇都宮

学歴	高校卒		短大卒		大学卒	
	男子	女子	男子	女子	男子	女子
専門・技術職	170	184	186	190	226	233
事務職	210	185	199	182	217	211
販売職	185	186	191	187	224	224
サービス職	188	183	175	198	216	206
保安職	178	168	170	203	200	200
運輸職	183	184	211	205	233	201
技能・製造職	180	177	192	185	210	203

※ハローワーク宇都宮管内における常用労働者として採用された昨年度卒業の新規卒業者の初任給の平均値。
(基本給・定期的を支払われる手当を含み、賞与・時間外手当等含まない)
保安職の短大卒男性、運輸職の大学生の女性は該当者が3人以下。保安職の短大卒女性は無し。

◎労働力需給状況

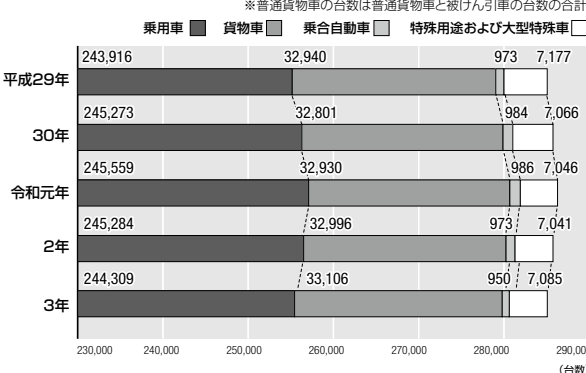
出典:ハローワーク宇都宮



労働

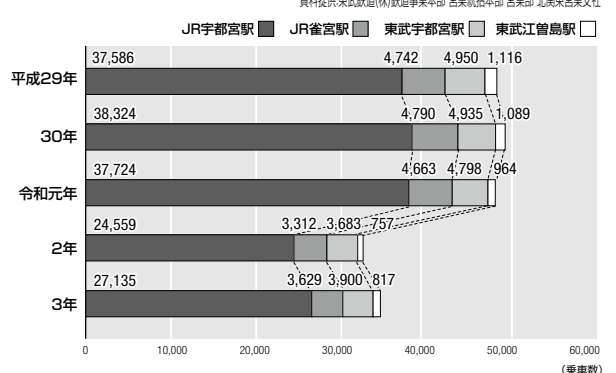
◎自動車保有台数

出典:関東運輸局 栃木運輸局



◎各駅乗車客数の推移

出典:東日本旅客鉄道(株)ホームページ



交通・運輸