

# **統計で見る宇都宮 2022**

**宇都宮商工会議所**

# 地理 ・ 気象

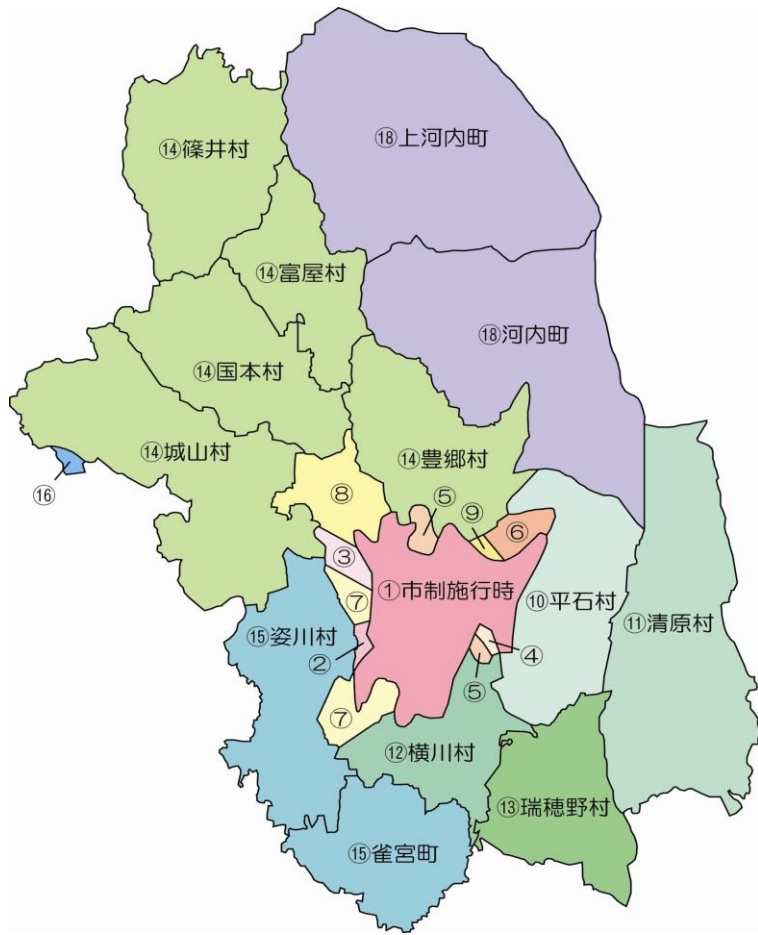
## 日本の中の宇都宮

全国 面積: 377,974.63km<sup>2</sup> (R3.10.1)

栃木県 面積: 6,408.09km<sup>2</sup> (R3.10.1)

宇都宮市 面積: 416.85km<sup>2</sup> (R3.10.1)

出典: 国土交通省国土地理院「令和元年全国都道府県市区町村別面積調」



### ○宇都宮市の位置

東端 東経 140度00分38秒(氷室町)  
 西端 東経 139度44分34秒(古賀志町)  
 南端 北緯 36度27分50秒(茂原町)  
 北端 北緯 36度43分48秒(宮山田町)

### ○宇都宮市の広がり

東西 23.97km  
 南北 29.53km

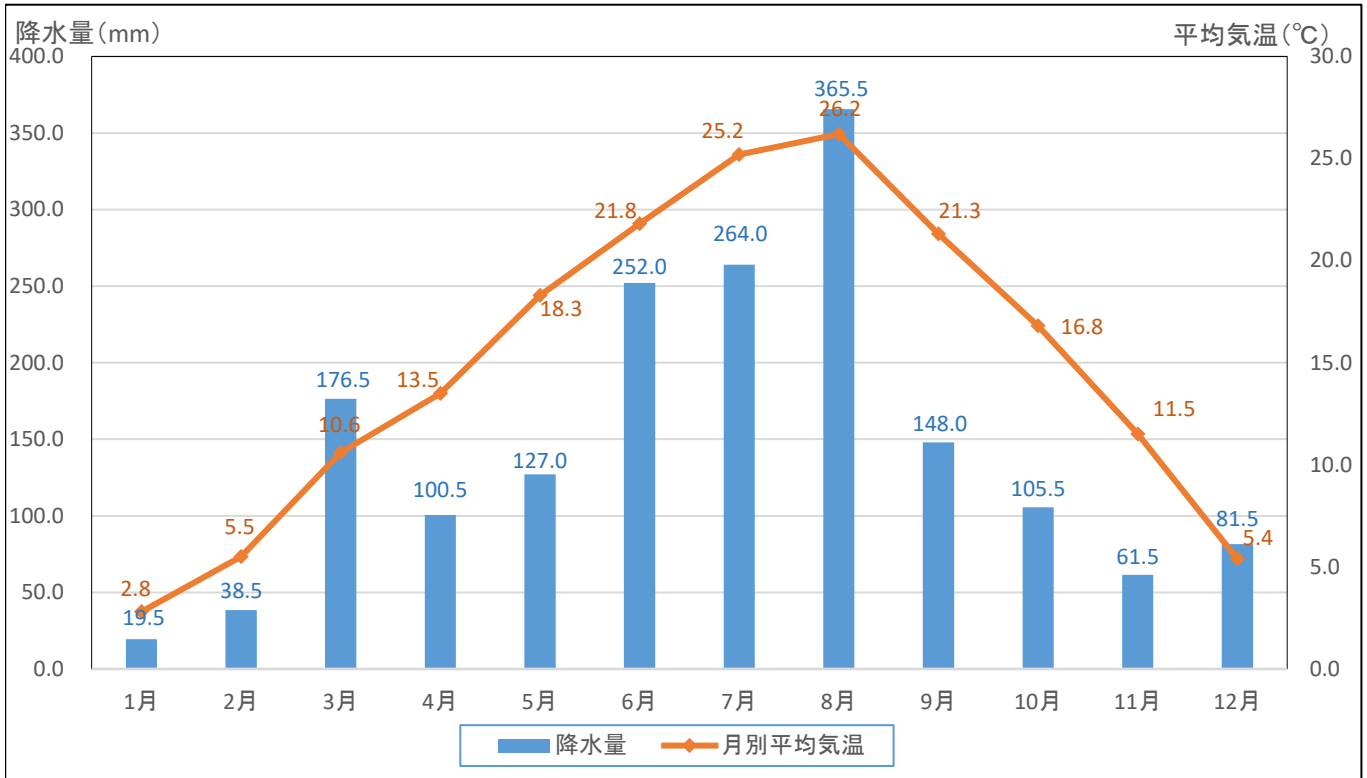
### 合併年月日

|             |              |
|-------------|--------------|
| ① 明治29年4月1日 | ⑩ 昭和29年8月1日  |
| ② 昭和9年1月1日  | ⑪ 昭和29年8月10日 |
| ③ 昭和14年4月1日 | ⑫ 昭和29年9月25日 |
| ④ 昭和17年7月1日 | ⑬ 昭和29年10月1日 |
| ⑤ 昭和24年4月1日 | ⑭ 昭和29年11月1日 |
| ⑥ 昭和26年6月1日 | ⑮ 昭和30年4月1日  |
| ⑦ 昭和27年4月1日 | ⑯ 昭和32年4月1日  |
| ⑧ 昭和27年6月1日 | ⑰ 平成元年11月10日 |
| ⑨ 昭和28年6月1日 | ⑱ 平成19年3月31日 |

# 地理・気象

## 気象

(令和3年)



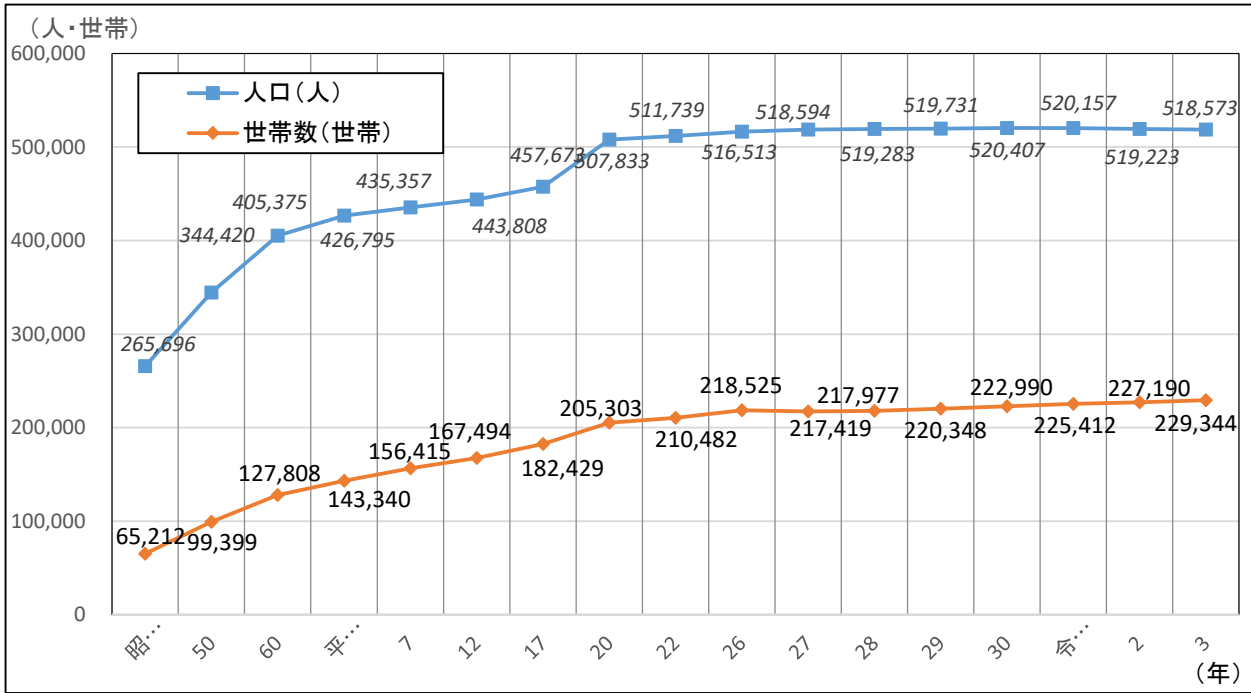
出典: 気象庁ホームページ

([https://www.data.jma.go.jp/obd/stats/etrn/view/monthly\\_s1.php?prec\\_no=41&block\\_no=47615&year=2018&month=&day=&view=](https://www.data.jma.go.jp/obd/stats/etrn/view/monthly_s1.php?prec_no=41&block_no=47615&year=2018&month=&day=&view=))

# 人口

## 人口・世帯

(各年12月末日現在, 昭和61年より1月1日現在)



出典: 宇都宮統計データバンク「総合統計」

※平成20年以降は、合併した旧上河内町、旧河内町の数値を含む。

## 5歳階級別人口

(令和3年3月末日現在)

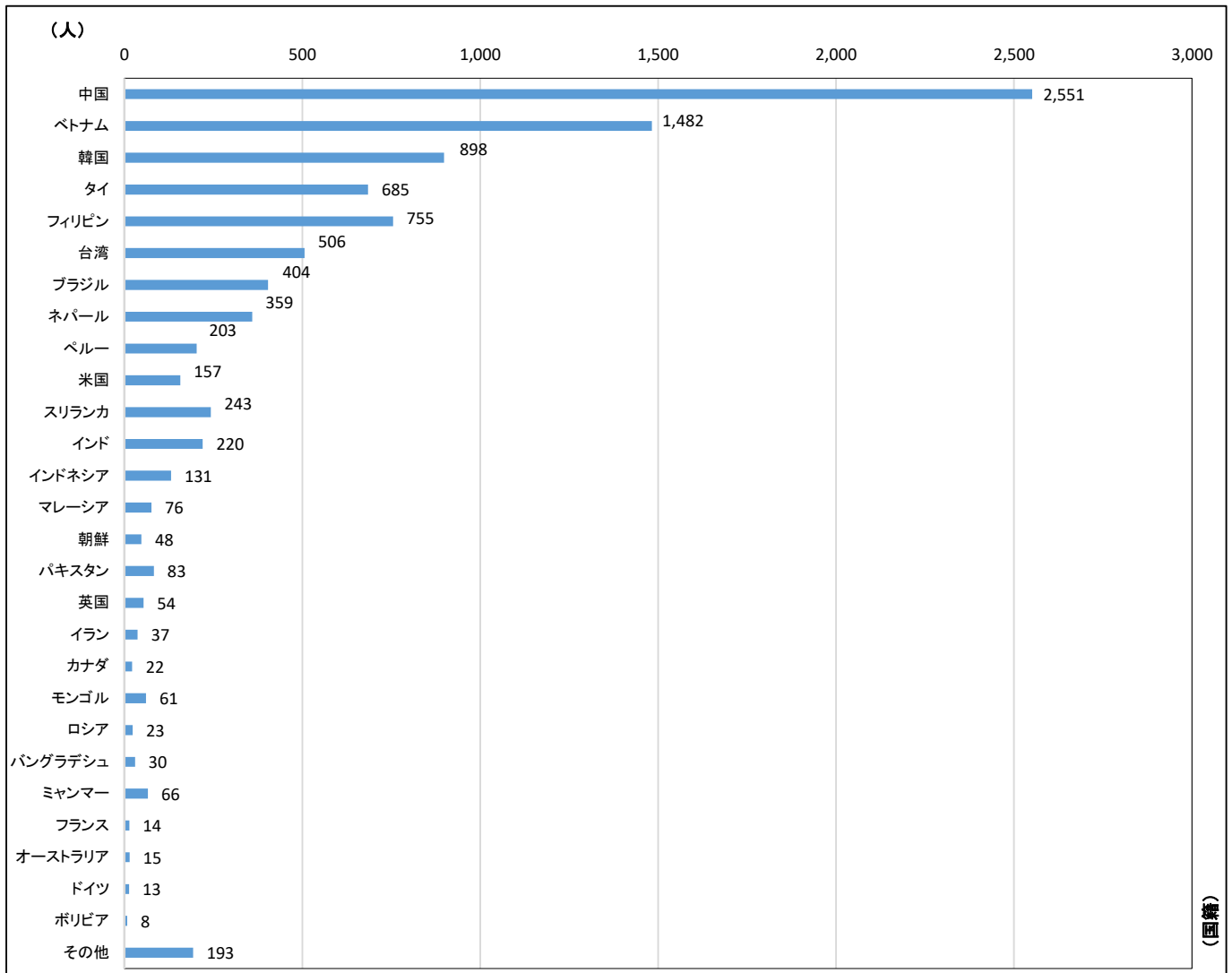


出典: 宇都宮市統計データバンク「人口」

# 人 口

## 国籍別外国人人口

(令和2年12月末日現在)



出典:「宇都宮市統計データバンク」宇都宮市、クリエイティブ・コモンズ・ライセンス表示2.1

## 町人口ランキング

(令和3年12月末日現在)

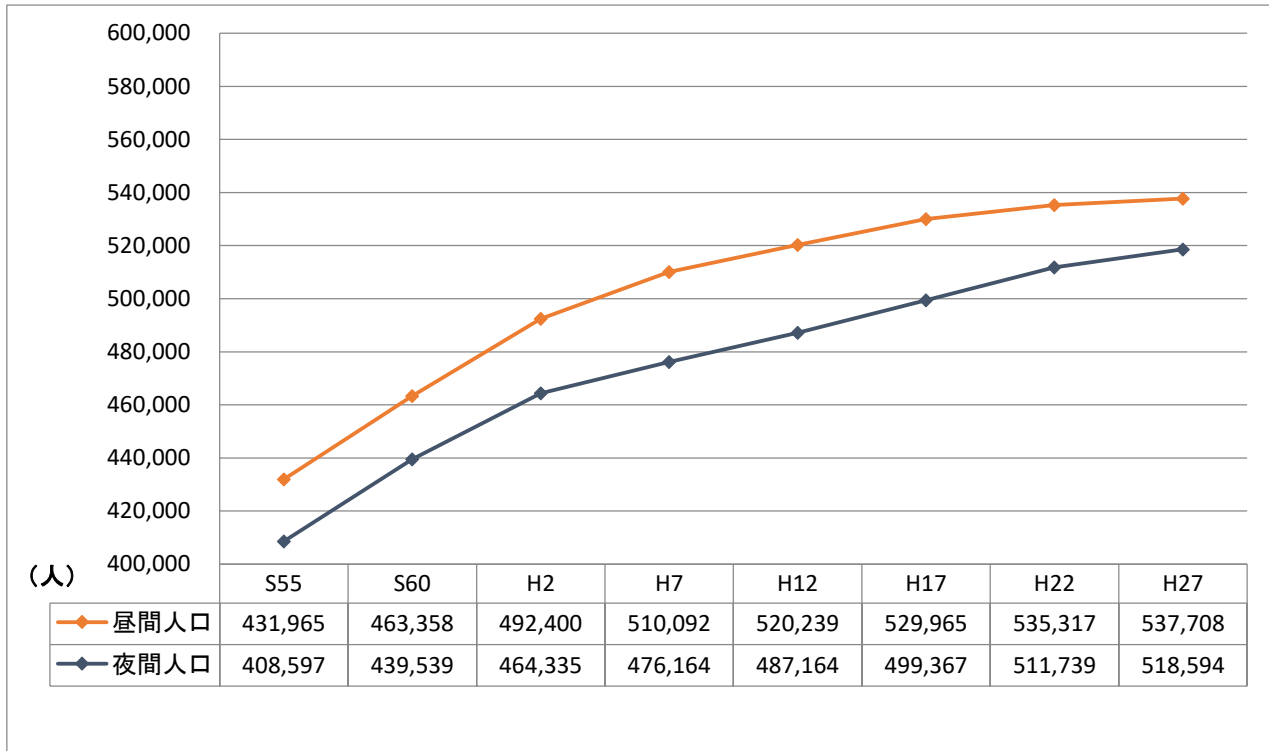
| No. | 町名    | 人口     | 男性     | 女性     | 世帯数    | 行政区域 |
|-----|-------|--------|--------|--------|--------|------|
| 1位  | 鶴田町   | 22,882 | 11,313 | 11,569 | 10,444 | 姿川   |
| 2位  | 駒生町   | 11,200 | 5,448  | 5,752  | 5,059  | 城山   |
| 3位  | 石井町   | 10,495 | 5,371  | 5,124  | 4,886  | 平石   |
| 4位  | 中岡本町  | 10,237 | 5,091  | 5,146  | 3,989  | 河内   |
| 5位  | 平松本町  | 9,613  | 4,888  | 4,725  | 4,787  | 横川   |
| 6位  | 下岡本町  | 9,423  | 4,781  | 4,642  | 4,266  | 河内   |
| 7位  | 御幸ヶ原町 | 8,517  | 4,388  | 4,179  | 4,020  | 豊郷   |
| 8位  | 下栗町   | 8,014  | 4,079  | 3,935  | 3,561  | 横川   |
| 9位  | 宝木本町  | 7,727  | 3,808  | 3,919  | 3,150  | 国本   |
| 10位 | 西川田町  | 7,430  | 3,694  | 3,736  | 3,309  | 姿川   |

出典:宇都宮市統計データバンク「町丁別人口」

# 人口

## 昼間・夜間人口

(各年10月1日現在)



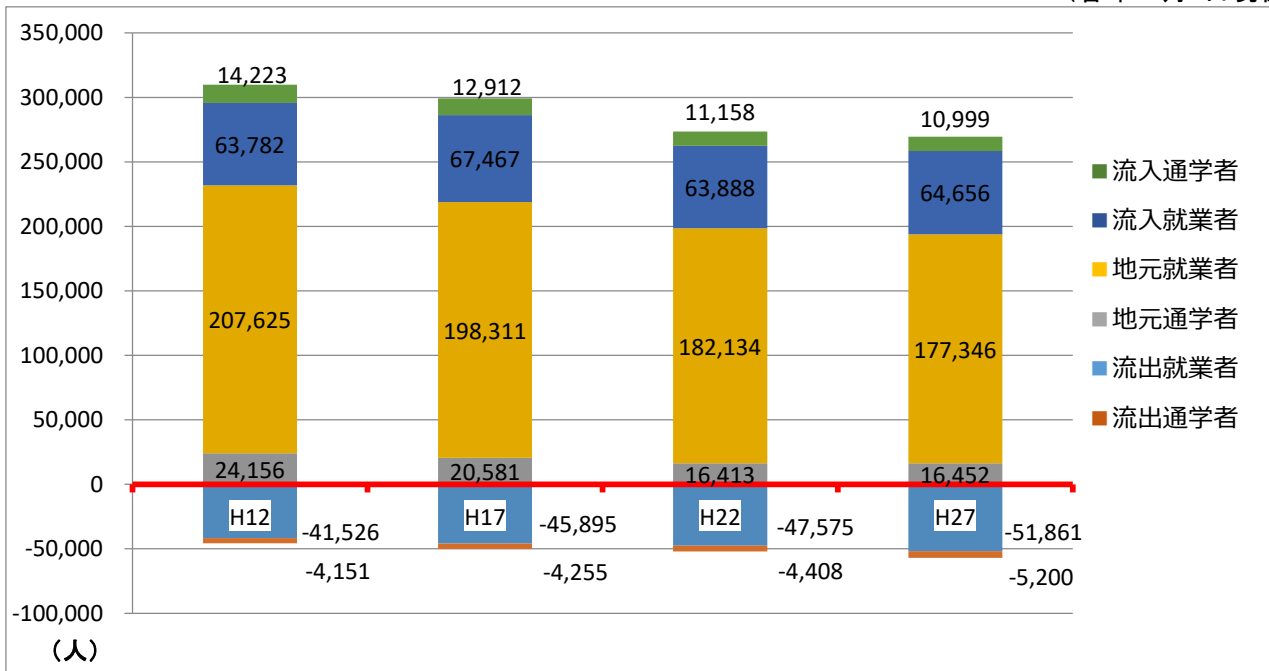
出典: 宇都宮市「宇都宮市統計書」

※15歳未満の者、労働力状態不詳の者、就業地・通学地が不詳で宇都宮市に常住している者を含む。

※旧上河内町、旧河内町を組み入れている。

## 15歳以上の流入・流出状況

(各年10月1日現在)



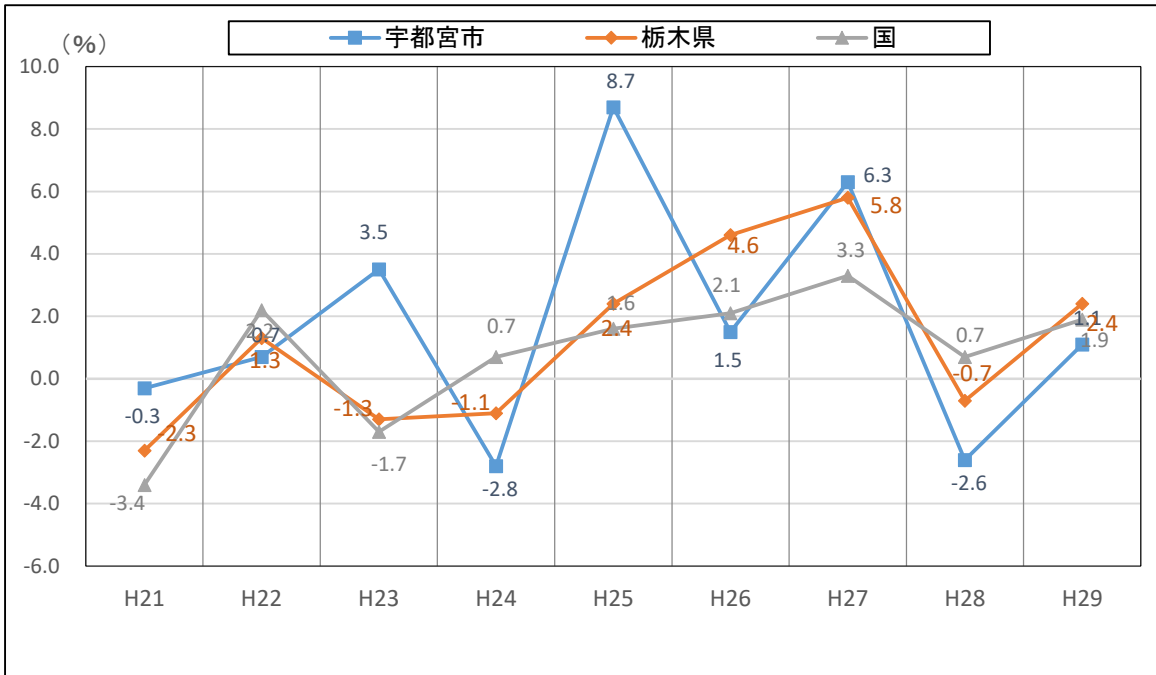
出典: 宇都宮市「宇都宮市統計書」

※旧上河内町、旧河内町を組み入れている。

※他市区町村への流出の総数は、流出先の市町村不詳を含む。

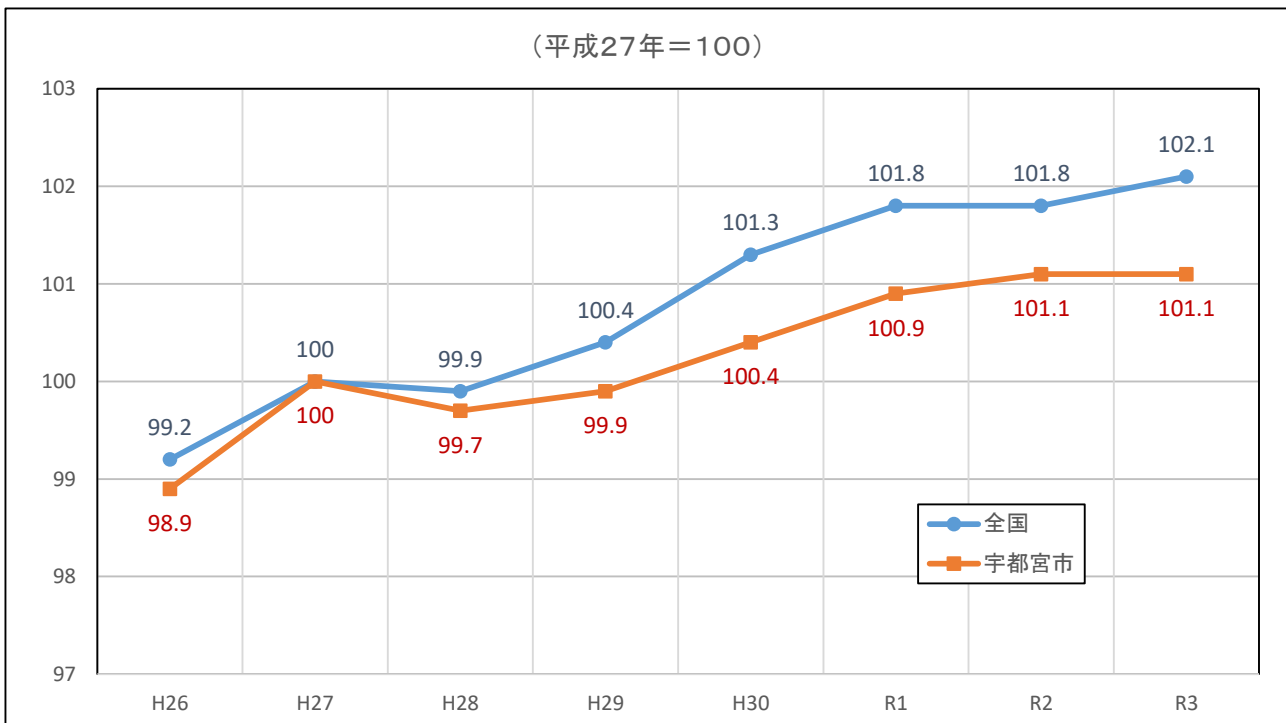
# 経 済

## 名目経済成長率の推移



出典: 宇都宮市データバンク「総合統計」  
 ※旧宇都宮市、旧上河内町、旧河内町を合算

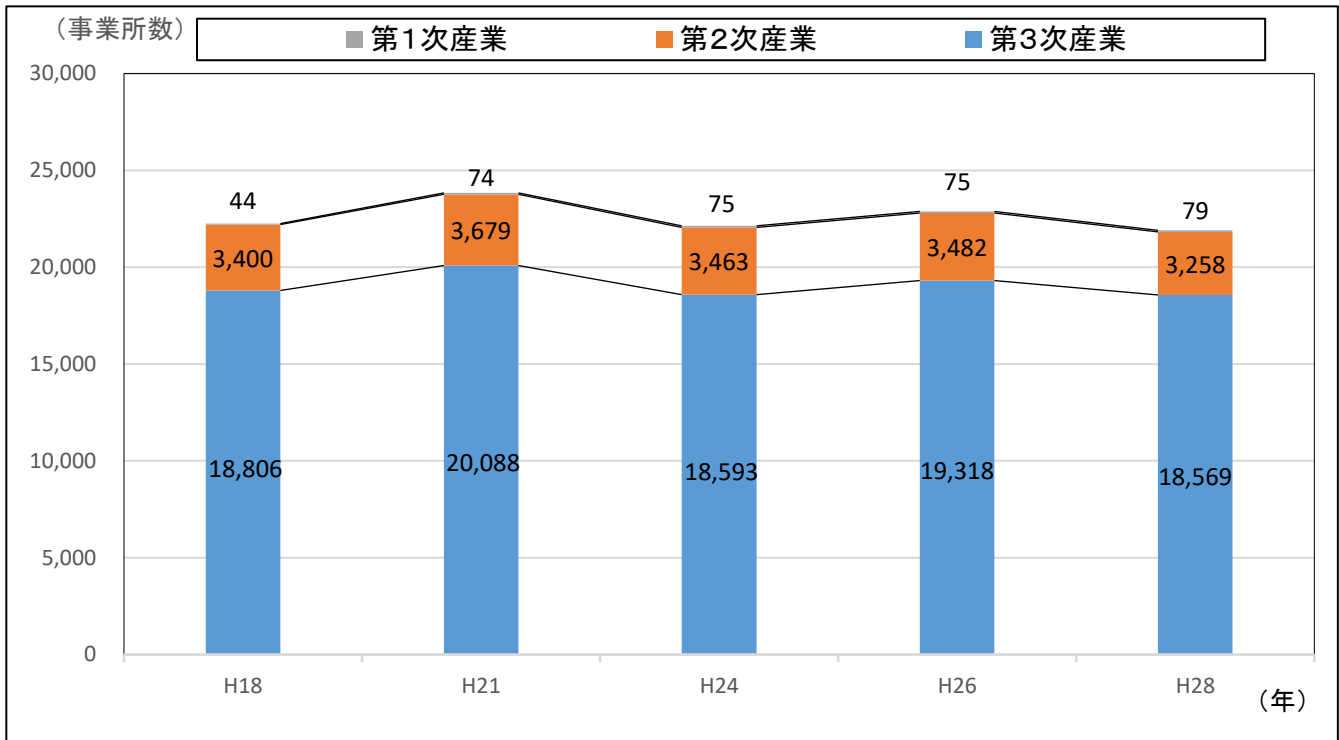
## 消費者物価指数



出典: 総務省統計局「2015年基準消費者物価指数」

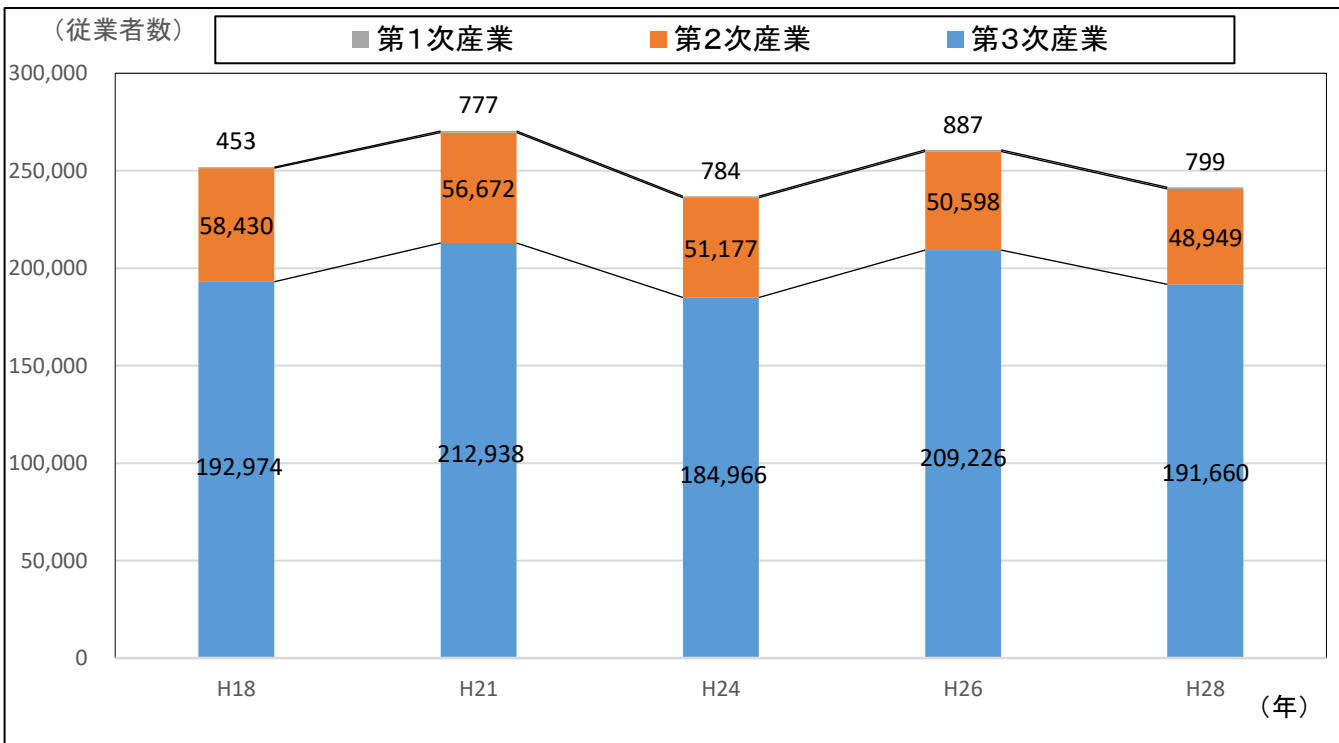
# 経 済

## 産業分類別構成の事業所数推移



出典: 宇都宮市統計データバンク「総合統計」

## 産業分類別構成の従業員数推移



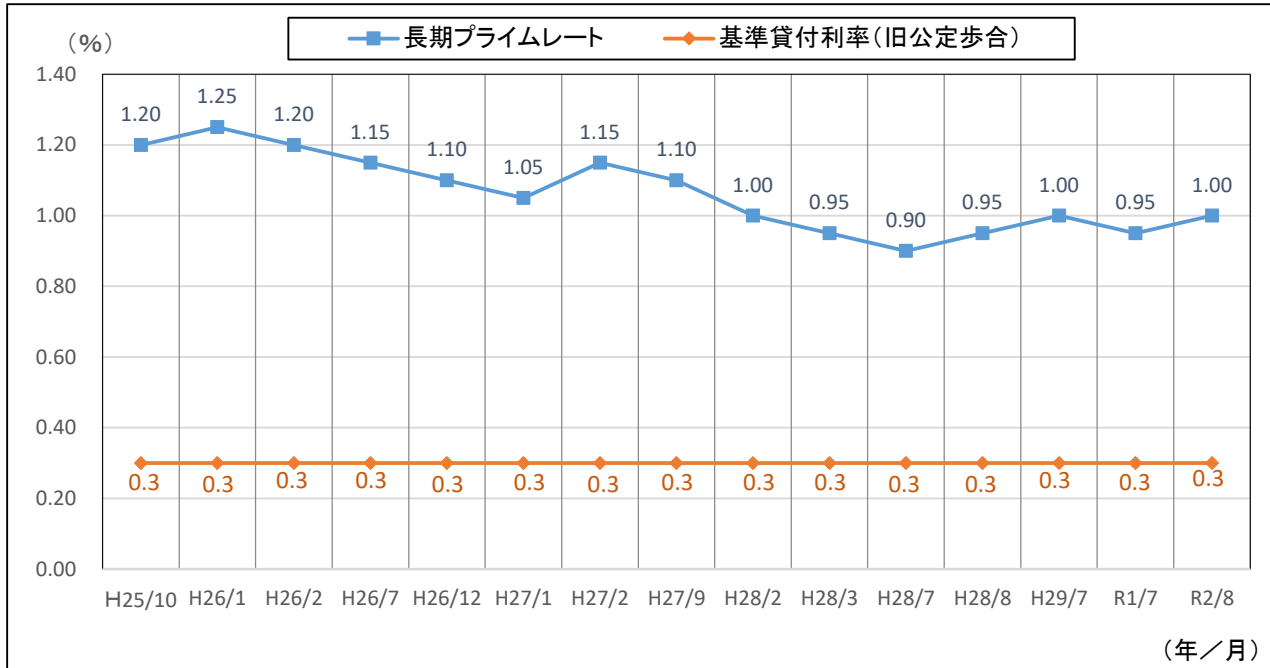
出典: 宇都宮市統計データバンク「総合統計」  
 ※平成16年、18年の数値は、旧上河内町、旧河内町を含む。



# 金

# 融

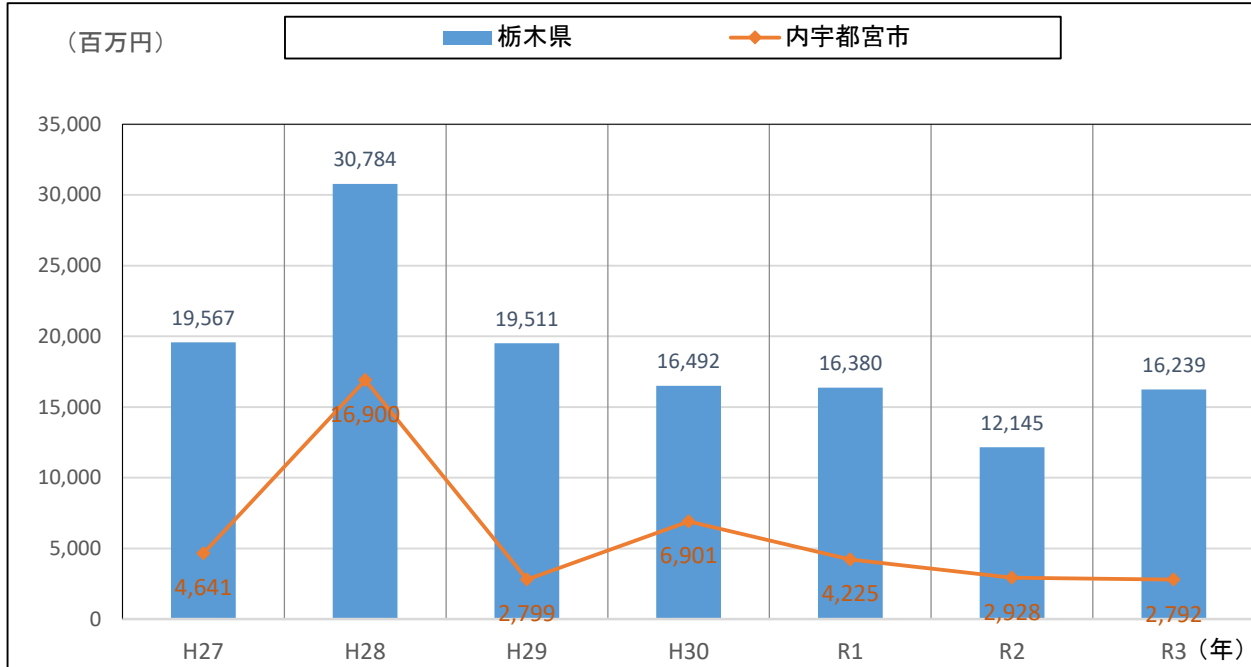
## 金利の動向



出典: 日本銀行ホームページ (<http://www.boj.or.jp/>)

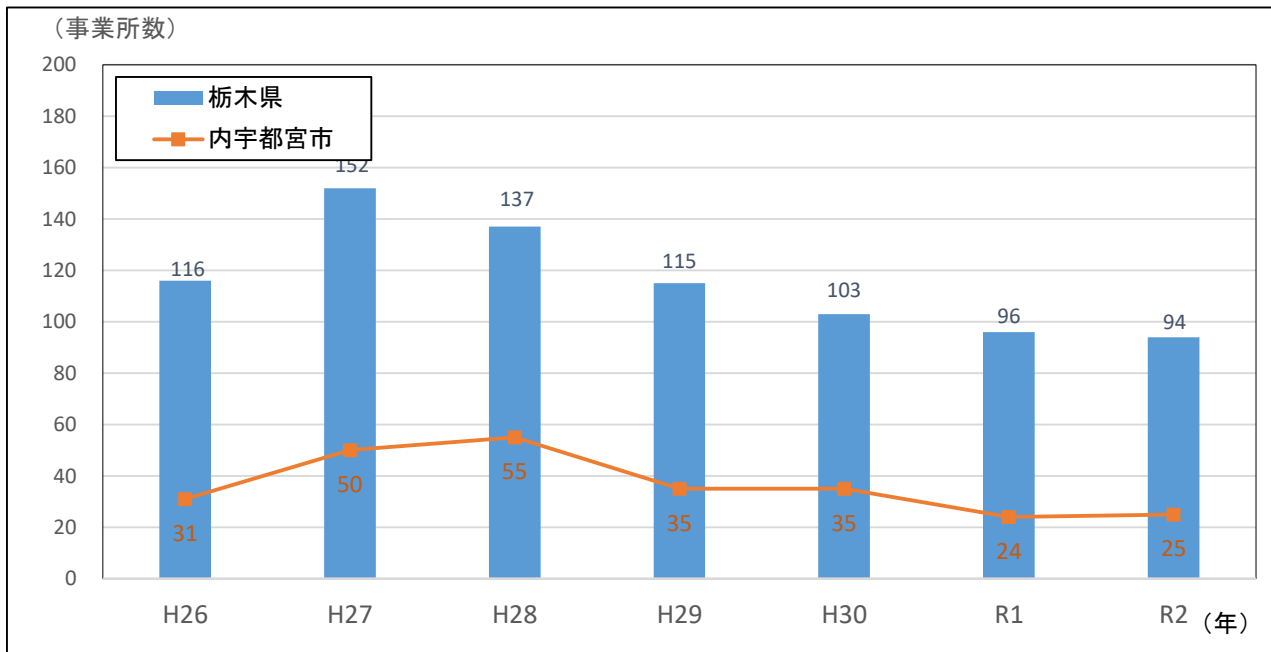
# 金 融

## 負債



出典：(株)東京商工リサーチ宇都宮支店「栃木県内企業倒産整理状況」

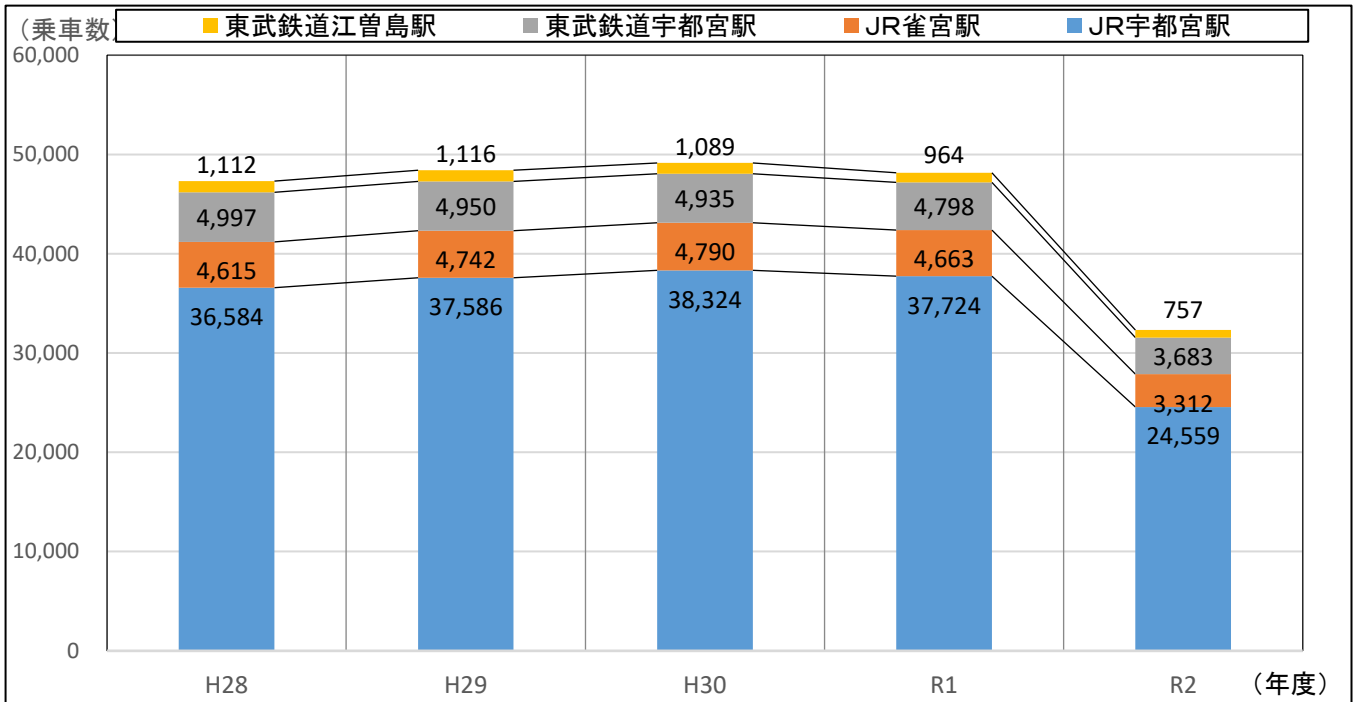
## 倒産状況



出典：(株)東京商工リサーチ宇都宮支店「栃木県内企業倒産整理状況」

# 交通・運輸

## 各駅乗車客数の推移

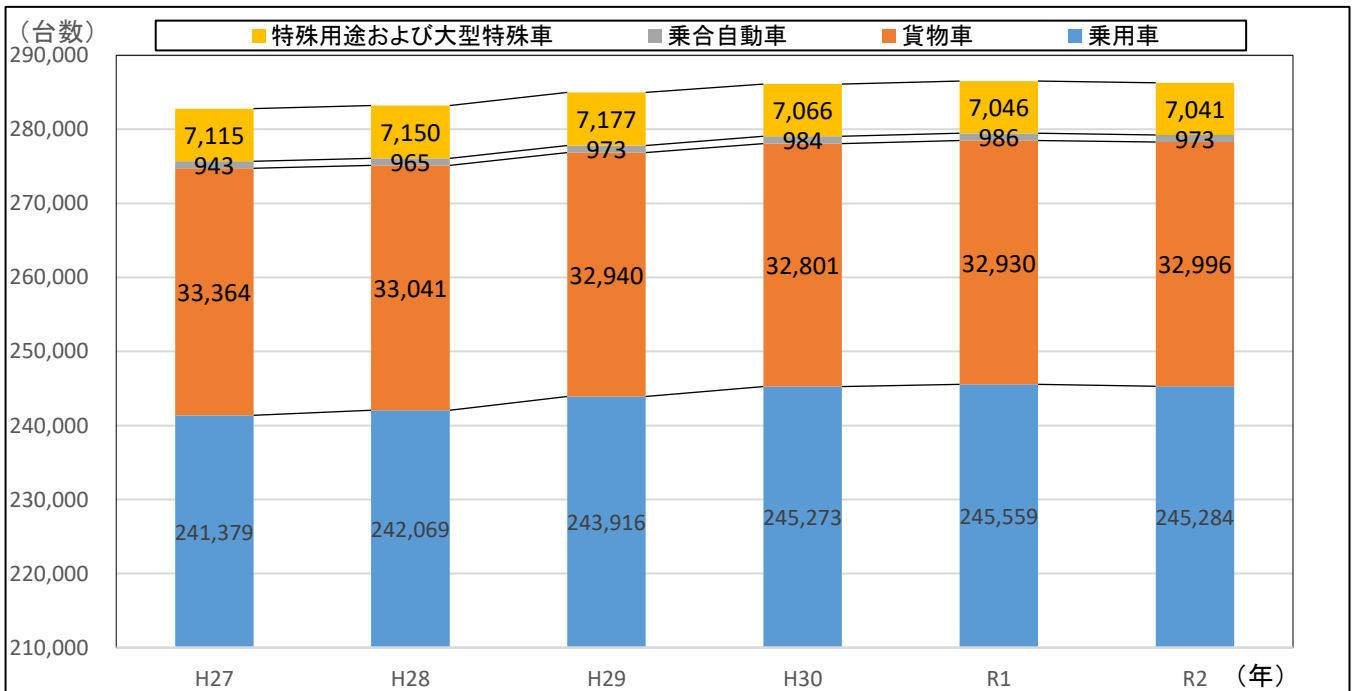


出典：東日本旅客鉄道(株)ホームページ (<https://www.jreast.co.jp/passenger/index.html>)

資料提供：東武鉄道(株)鉄道事業本部 営業統括本部 営業部 北関東営業支社

※乗客数は、各年度1日当たりの平均乗車人員

## 自動車保有台数



出典：宇都宮市統計データバンク「総合統計」

※普通貨物車の台数は普通貨物車と被けん引車の台数の合計を記載

# 工業

## 事業所数・従業者数・製造品出荷額

令和元年12月31日現在

| 産業中分類          | 事業所数       | 従業者数(人)       | 製造品出荷額等(百万円)     |
|----------------|------------|---------------|------------------|
| 食料品            | 81         | 4,931         | 148,783          |
| 飲料・たばこ・飼料      | 10         | 624           | 786,028          |
| 繊維工業品          | 16         | 282           | 8,310            |
| 木材・木製品         | 4          | 83            | 3,073            |
| 家具・装備品         | 12         | 219           | 12,807           |
| パルプ・紙・紙加工品     | 19         | 610           | 31,760           |
| 印刷・同関連産業       | 41         | 716           | 10,053           |
| 化学工業           | 20         | 1,724         | 247,314          |
| 石油・石炭製品        | 2          | 19            | x                |
| プラスチック製品       | 26         | 1,459         | 69,279           |
| ゴム製品           | 4          | 244           | 5,200            |
| なめし革・同製品・毛皮    | 2          | 8             | x                |
| 窯業・土石製品        | 21         | 857           | 23,645           |
| 鉄鋼業            | 8          | 661           | 52,156           |
| 非鉄金属           | 4          | 111           | 9,253            |
| 金属製品           | 69         | 2,749         | 87,696           |
| はん用機械器具        | 19         | 1,531         | 60,246           |
| 生産用機械器具        | 61         | 4,390         | 200,622          |
| 業務用機械器具        | 18         | 4,102         | 155,482          |
| 電子部品・デバイス・電子回路 | 9          | 813           | 20,598           |
| 電気機械器具         | 20         | 797           | 46,189           |
| 情報通信機械器具       | 11         | 1,208         | 52,069           |
| 輸送用機械器具        | 24         | 4,186         | 176,790          |
| その他            | 16         | 301           | 4,302            |
| <b>総数</b>      | <b>517</b> | <b>32,625</b> | <b>2,211,655</b> |

出典:宇都宮市統計データバンク「工業統計調査」

※従業者数4人以上の事業所

# 工業

## 工業団地の概況

(各年12月末日現在)

| 年次   | 宇都宮工業団地 |             |                      | 瑞穂野工業団地 |             |                      | 清原工業団地 |             |                      |
|------|---------|-------------|----------------------|---------|-------------|----------------------|--------|-------------|----------------------|
|      | 事業所数    | 従業者数<br>(人) | 製造品<br>出荷額等<br>(百万円) | 事業所数    | 従業者数<br>(人) | 製造品<br>出荷額等<br>(百万円) | 事業所数   | 従業者数<br>(人) | 製造品<br>出荷額等<br>(百万円) |
| H25年 | 61      | 5,184       | 281,010              | 47      | 1,148       | 17,998               | 39     | 9,494       | 1,184,467            |
| H26年 | 59      | 5,342       | 280,396              | 47      | 1,153       | 19,604               | 38     | 9,680       | 1,302,161            |
| H29年 | 61      | 5,507       | 276,340              | 46      | 1,156       | 20,141               | 39     | 10,707      | 1,416,810            |
| H30年 | 61      | 5,385       | 256,591              | 45      | 1,267       | 20,775               | 44     | 11,622      | 1,496,320            |
| R1年  | 64      | 6,527       | 304,153              | 42      | 1,219       | 20,322               | 38     | 11,003      | 1,455,666            |

| 年次   | 河内工業団地 |             |             | 河内中小工場団地 |             |             |
|------|--------|-------------|-------------|----------|-------------|-------------|
|      | 事業所数   | 従業者数<br>(人) | 製造品<br>出荷額等 | 事業所数     | 従業者数<br>(人) | 製造品<br>出荷額等 |
| H25年 | 11     | 1,024       | 39,320      | 9        | 179         | 2,272       |
| H26年 | 11     | 1,225       | 42,593      | 9        | 172         | 2,300       |
| H29年 | 11     | 1,633       | 66,098      | 7        | 148         | 2,285       |
| H30年 | 11     | 1,560       | 65,924      | 8        | 231         | 3,301       |
| R1年  | 11     | 1,621       | 63,563      | 10       | 163         | 3,737       |

出典:宇都宮市統計データバンク「工業統計調査」

※従業者数4人以上の事業所

※平成29年度から基準日が6月1日に変更されている。

## 誘致企業と地元企業の割

(令和元年12月末日現在)

|                  | 地元企業      | 構成比<br>(%) | 誘致企業      | 構成比<br>(%) | 合計        |
|------------------|-----------|------------|-----------|------------|-----------|
| 事業所数             | 517       | 85%        | 89        | 15%        | 606       |
| 製造品出荷額等<br>(百万円) | 2,214,087 | 56%        | 1,773,547 | 44%        | 3,987,634 |

出典:宇都宮市統計データバンク「工業統計調査」

※従業者数4人以上の事業所

※平成29年度から基準日が6月1日に変更されている。

# 労働

## 新規学校卒業者初

(単位:千円)

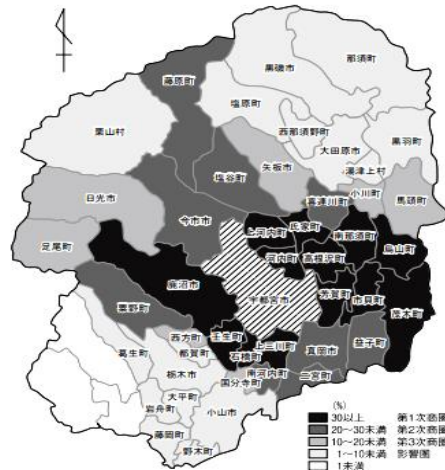
|     |          | 高校卒(男) | 高校卒(女) | 短大卒(男) | 短大卒(女) | 大学卒(男) | 大学卒(女) |
|-----|----------|--------|--------|--------|--------|--------|--------|
| 産業別 | 建設業      | 194    | 178    | 199    | 191    | 224    | 211    |
|     | 製造業      | 177    | 174    | 189    | 185    | 214    | 210    |
|     | 電気・ガス業等  | 171    | 171    | 191    | -      | 210    | 217    |
|     | 運輸業等     | 174    | 166    | 185    | 174    | 220    | 203    |
|     | 卸売・小売業   | 173    | 174    | 185    | 178    | 211    | 202    |
|     | 金融・保険業   | -      | 157    | 180    | 160    | 206    | 208    |
|     | サービス業    | 180    | 182    | 183    | 183    | 205    | 199    |
| 職業別 | 専門・技術職   | 176    | 188    | 183    | 187    | 223    | 229    |
|     | 事務職      | 178    | 170    | 193    | 176    | 207    | 204    |
|     | 販売職      | 176    | 177    | 199    | 186    | 222    | 212    |
|     | サービス職    | 183    | 176    | 189    | 184    | 203    | 203    |
|     | 保安職      | 169    | 169    | 170    | 167    | 199    | 197    |
|     | 運輸職      | 180    | 200    | 200    | 200    | 204    | 202    |
|     | 技能工、製造職  | 180    | 173    | 191    | 175    | 215    | 198    |
| 規模別 | 29人以下    | 187    | 172    | 195    | 179    | 219    | 193    |
|     | 30～99人   | 176    | 167    | 187    | 188    | 208    | 204    |
|     | 100～499人 | 180    | 179    | 185    | 183    | 226    | 225    |
|     | 500人以上   | 176    | 179    | 186    | 188    | 210    | 214    |

出典:ハローワーク宇都宮「ハローワーク情報<<求人・求職・賃金情報>> 令和4年1月号(令和3年12月内容分)  
 ※ハローワーク宇都宮管内における常用労働者として採用された平成31(2019)年3月卒業の新規学卒  
 者の初任給の平均値。(基本給・定期的に支払われる手当を含み、賞与・時間外手当等を含まない)

# 商 業

## 宇都宮市の商圈

| 第1次商圈(吸収率30%以上) |         |         |      | 第2次商圈(吸収率20%以上30%未満) |         |        |      | 第3次商圈(吸収率10%以上20%未満) |        |        |      |
|-----------------|---------|---------|------|----------------------|---------|--------|------|----------------------|--------|--------|------|
| 市町村             | 人口      | 吸収人口    | 吸収率  | 市町村                  | 人口      | 吸収人口   | 吸収率  | 市町村                  | 人口     | 吸収人口   | 吸収率  |
| 宇都宮市            | 473,962 | 460,459 | 97.2 | 塩谷町                  | 12,313  | 3,578  | 29.1 | 馬頭町                  | 11,664 | 2,176  | 18.7 |
| 上河内町            | 10,011  | 5,138   | 51.3 | 真岡市                  | 65,437  | 18,544 | 28.3 | 国分寺町                 | 18,589 | 3,399  | 18.3 |
| 河内町             | 35,374  | 26,911  | 76.1 | 益子町                  | 24,385  | 6,763  | 27.7 | 西方町                  | 6,512  | 1,109  | 17.0 |
| 芳賀町             | 16,159  | 9,647   | 59.7 | 南河内町                 | 20,379  | 5,213  | 25.6 | 日光市                  | 13,972 | 2,365  | 16.9 |
| 上三川町            | 31,371  | 20,774  | 66.2 | 栗野町                  | 9,145   | 2,336  | 25.5 | 小川町                  | 6,451  | 1,092  | 16.9 |
| 高根沢町            | 30,141  | 14,798  | 49.1 | 今市市                  | 60,635  | 15,245 | 25.1 | 矢板市                  | 34,186 | 5,592  | 16.4 |
| 石橋町             | 21,215  | 9,893   | 46.6 | 二宮町                  | 15,833  | 3,965  | 25.0 | 足尾町                  | 2,342  | 239    | 10.2 |
| 壬生町             | 39,968  | 15,219  | 38.1 | 藤原町                  | 9,270   | 2,102  | 22.7 | 総 数                  | 93,716 | 15,972 | 17.0 |
| 市貝町             | 12,190  | 6,106   | 50.1 | 喜連川町                 | 10,850  | 2,245  | 20.7 |                      |        |        |      |
| 南那須町            | 11,779  | 4,560   | 38.7 | 総 数                  | 228,247 | 59,991 | 26.3 |                      |        |        |      |
| 烏山町             | 16,867  | 5,729   | 34.0 |                      |         |        |      |                      |        |        |      |
| 氏家町             | 33,473  | 11,356  | 33.9 |                      |         |        |      |                      |        |        |      |
| 茂木町             | 14,364  | 4,525   | 31.5 |                      |         |        |      |                      |        |        |      |
| 鹿沼市             | 91,901  | 28,885  | 31.4 |                      |         |        |      |                      |        |        |      |
| 総 数             | 838,775 | 624,000 | 74.4 |                      |         |        |      |                      |        |        |      |



出典: 栃木県産業労働観光部経営支援課「平成26年度地域購買動向調査報告」

※商圈とは、買い物に来る割合(吸収率)が10%以上になる範囲

※旧市町ごとに調査実施

宇都宮市、上河内町、河内町→宇都宮市

鹿沼市、栗野町→鹿沼市

日光市、今市市、足尾町、藤原町→日光市

氏家町、喜連川町→さくら市

南那須町、烏山町→那須烏山市

南河内町、石橋町、国分寺町→下野市

真岡市、二宮町→真岡市

小川町、馬頭町→那珂川町

西方町→栃木市

## 地元購買率の推移

| 年度        | H6      | H11     | H16     | H21     | H26     |
|-----------|---------|---------|---------|---------|---------|
| 地元購買率(%)  | 97.5    | 96.5    | 98.1    | 97.4    | 97.2    |
| 流出率*1(%)  | 2.5     | 3.5     | 1.9     | 2.6     | 2.8     |
| 人口(人)     | 434,376 | 443,297 | 450,384 | 460,637 | 473,962 |
| 吸収人口*2(人) | 423,517 | 427,782 | 441,827 | 448,871 | 460,459 |

※小数点第二位を四捨五入

※旧河内町、上河内町を除く

\*1 地元購買率から100%を差し引いたもの

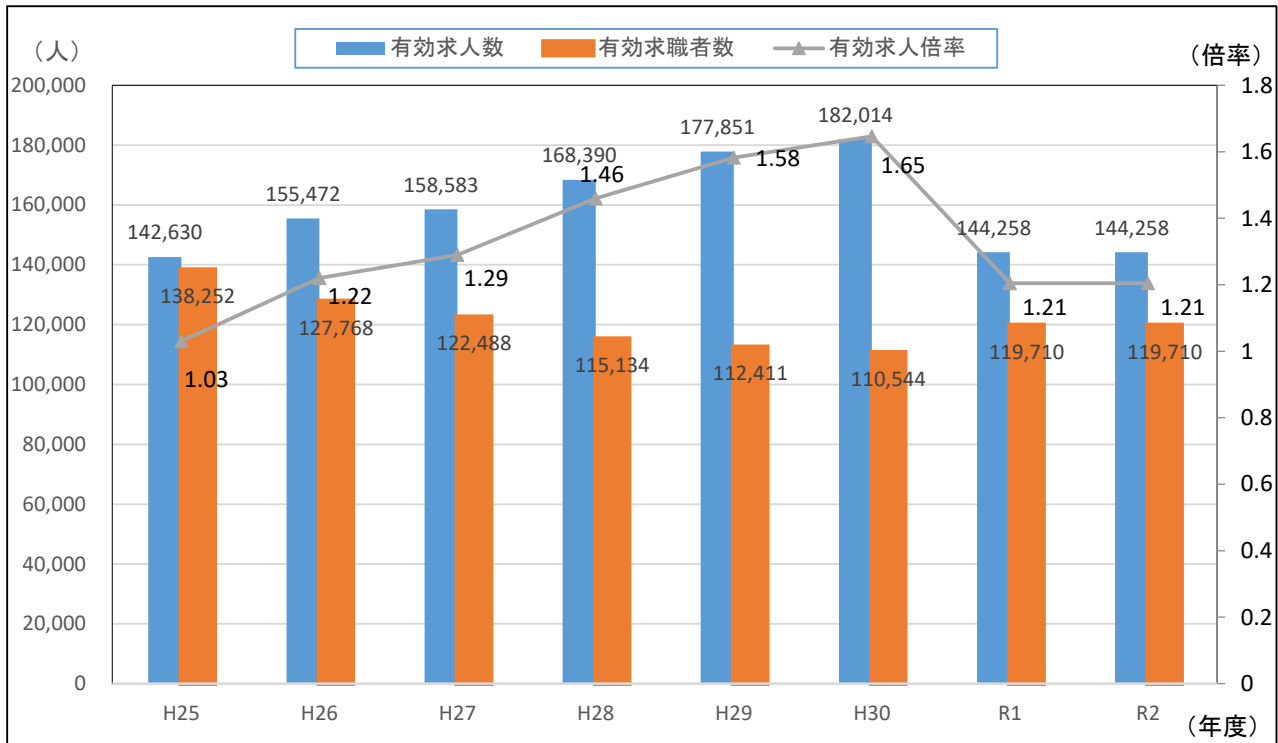
\*2 宇都宮市の人口に地元購買率を乗じたもの

出典: 宇都宮市統計データバンク「総合統計」

出典: 栃木県産業労働観光部経営支援課「平成26年度地域購買動向調査報告」

# 労働

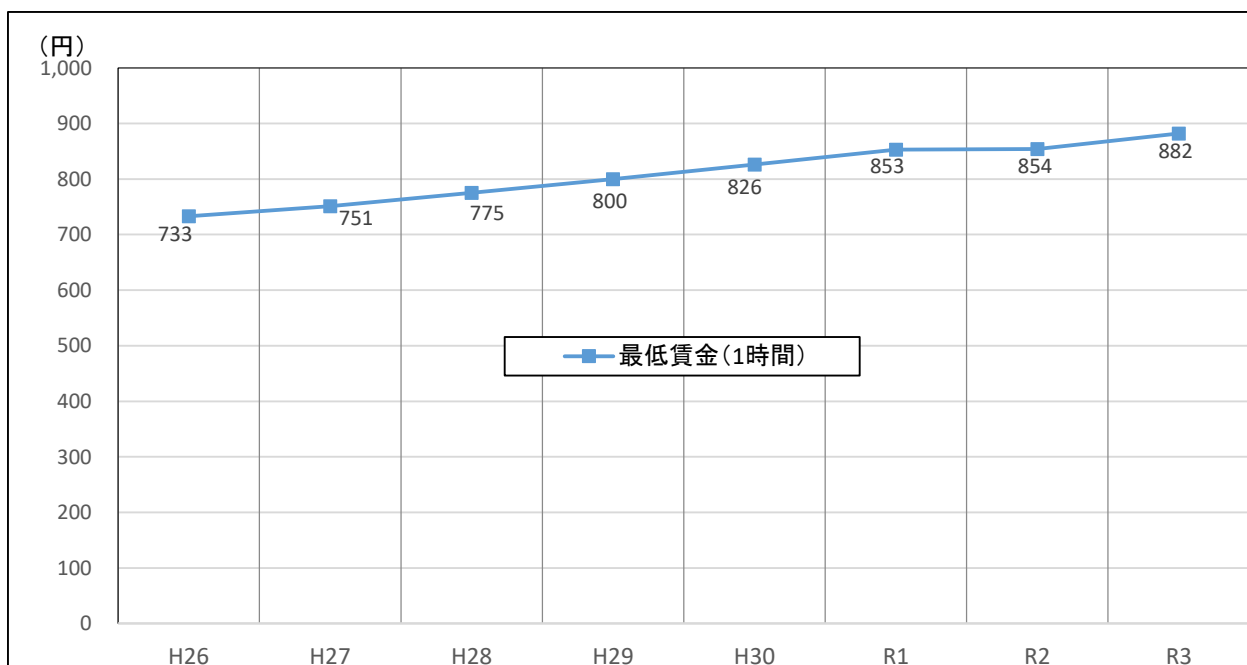
## 労働力需給状況



出典：ハローワーク宇都宮「業務月報」

※有効求人人数、有効求職者数は、各年度の月間有効求人人数および月間有効求職者数の合計。

## 栃木県最低賃金の推移



出典：栃木労働局ホームページ

([https://jsite.mhlw.go.jp/tochigi-roudoukyoku/riyousha\\_mokuteki\\_menu/jigyounushi/\\_82012/saichin\\_menu.htm](https://jsite.mhlw.go.jp/tochigi-roudoukyoku/riyousha_mokuteki_menu/jigyounushi/_82012/saichin_menu.htm))

※特定最低賃金が適用されないすべての労働者に適用される。一般労働者の他、臨時、パート、アルバイト等にも適用。(効力発生日：令和元年10月1日)



# 商 業

## 卸売業の状況

|             | 事業所数(店)      |              |    | 従業者数(人)       |               |    | 年間商品販売額(百万円)     |                  |    |
|-------------|--------------|--------------|----|---------------|---------------|----|------------------|------------------|----|
|             | H26          | H28          | 増減 | H26           | H28           | 増減 | H26              | H28              | 増減 |
| <b>卸売業計</b> | <b>1,386</b> | <b>1,555</b> | △  | <b>14,205</b> | <b>15,643</b> | △  | <b>1,434,238</b> | <b>1,913,832</b> | △  |
| 食料・飲料       | 169          | 170          | △  | 1,785         | 2,005         | △  | 189,091          | 195,672          | △  |
| 産業機械器具      | 156          | 202          | △  | 1,529         | 1,675         | △  | 105,189          | 154,415          | △  |
| 建築材料        | 141          | 157          | △  | 1,220         | 1,271         | △  | 101,707          | 104,676          | △  |
| 電気機械器具      | 131          | 167          | △  | 1,464         | 1,409         | ▼  | 183,647          | 193,298          | △  |
| 農畜産物・水産物    | 130          | 131          | △  | 2,023         | 2,273         | △  | 294,776          | 337,944          | △  |
| 医薬品・化粧品等    | 78           | 83           | △  | 1,352         | 1,262         | ▼  | 149,396          | 166,533          | △  |
| 自動車         | 81           | 110          | △  | 1,156         | 1,382         | △  | 152,187          | 401,562          | △  |
| 衣服・身の回り品    | 49           | 46           | ▼  | 326           | 279           | ▼  | 8,074            | 7,741            | ▼  |
| 家具・建具・じゅう器等 | 50           | 52           | △  | 373           | 499           | △  | 24,487           | 39,358           | △  |
| その他の卸売業     | 401          | 437          | △  | 2,977         | 3,588         | △  | 225,684          | 312,632          | △  |

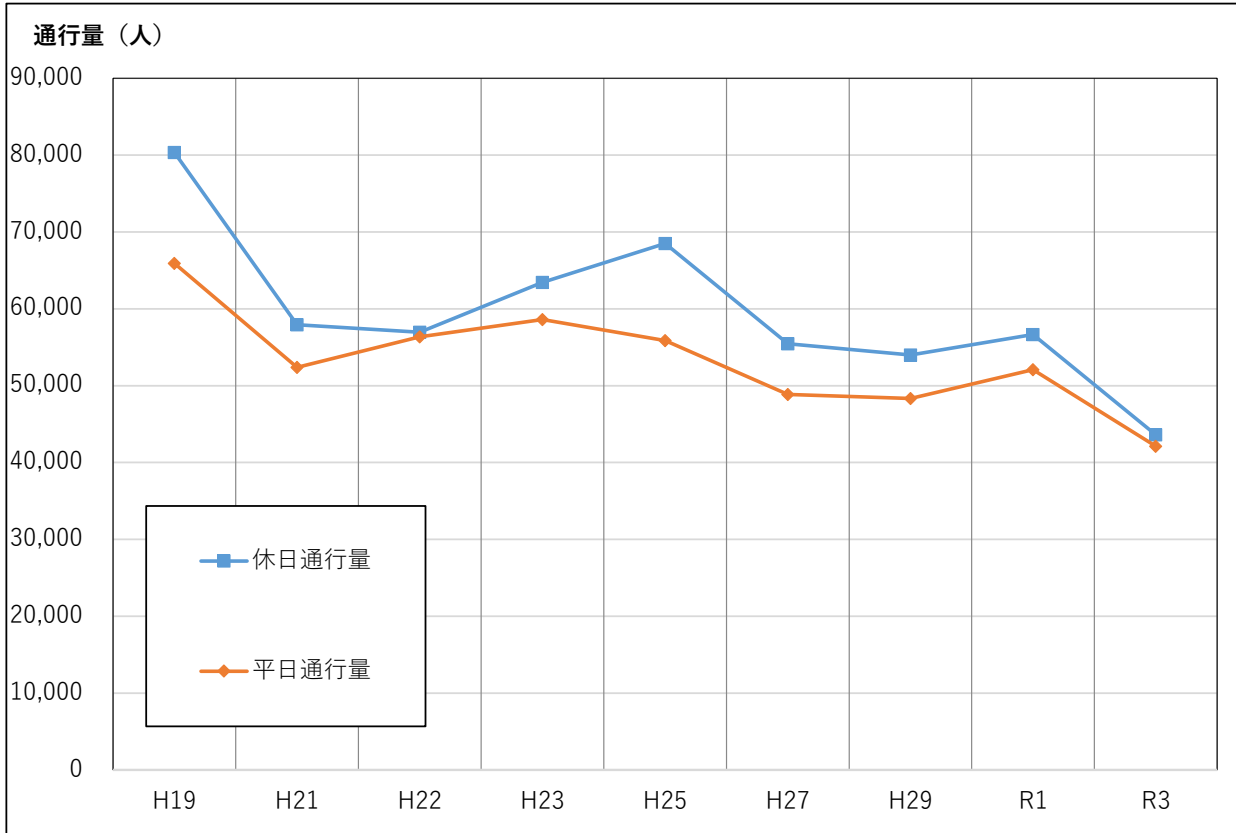
出典：宇都宮市統計データバンク「総合統計」

## 小売業の状況

|                     | 事業所数(店)      |              |    | 従業者数(人)       |               |    | 年間商品販売額(百万円)   |                |    |
|---------------------|--------------|--------------|----|---------------|---------------|----|----------------|----------------|----|
|                     | H26          | H28          | 増減 | H26           | H28           | 増減 | H26            | H28            | 増減 |
| <b>小売業計</b>         | <b>3,060</b> | <b>3,239</b> | △  | <b>25,930</b> | <b>28,732</b> | △  | <b>605,982</b> | <b>700,595</b> | △  |
| 織物・衣服・靴・身の回り品       | 511          | 565          | △  | 2,523         | 2,913         | △  | 38,014         | 47,908         | △  |
| 飲食料品                | 811          | 853          | △  | 8,898         | 10,459        | △  | 129,729        | 154,858        | △  |
| 自動車・自転車             | 314          | 358          | △  | 2,391         | 3,269         | △  | 77,261         | 137,343        | △  |
| 家具・建具・畳             | 50           | 54           | △  | 354           | 361           | △  | 7,214          | 7,875          | △  |
| 機械器具                | 139          | 138          | ▼  | 1,054         | 919           | ▼  | 42,704         | 37,084         | ▼  |
| 医薬品・化粧品             | 283          | 322          | △  | 1,414         | 1,914         | △  | 34,346         | 45,280         | △  |
| 燃料                  | 187          | 194          | △  | 1,250         | 1,377         | △  | 74,763         | 69,952         | ▼  |
| 書籍・文具・スポーツ・玩具・楽器・娯楽 | 197          | 186          | ▼  | 2,008         | 1,945         | ▼  | 25,672         | 27,053         | △  |
| 百貨店・総合スーパー          | 11           | 10           | ▼  | 2,487         | 2,133         | ▼  | 99,593         | 102,764        | △  |
| その他の小売業             | 557          | 559          | △  | 3,551         | 3,442         | ▼  | 76,684         | 70,481         | ▼  |

出典：宇都宮市統計データバンク「総合統計」

中心部通行量の推移



| 実施年度        | 休日通行量         | 対前回比          | 平日通行量         | 対前回比          |
|-------------|---------------|---------------|---------------|---------------|
| 平成19年       | 80,346        | -             | 65,922        | -             |
| 平成21年       | 57,922        | -27.9%        | 52,378        | -20.5%        |
| 平成22年       | 56,966        | -1.7%         | 56,351        | 7.6%          |
| 平成23年       | 63,420        | 11.3%         | 58,618        | 4.0%          |
| 平成25年       | 68,497        | 8.0%          | 55,877        | -4.7%         |
| 平成27年       | 55,459        | -19.0%        | 48,872        | -12.5%        |
| 平成29年       | 53,981        | -2.7%         | 48,334        | -1.1%         |
| 令和元年        | 56,640        | 4.9%          | 52,097        | 7.8%          |
| <b>令和3年</b> | <b>43,603</b> | <b>-23.0%</b> | <b>42,120</b> | <b>-19.2%</b> |

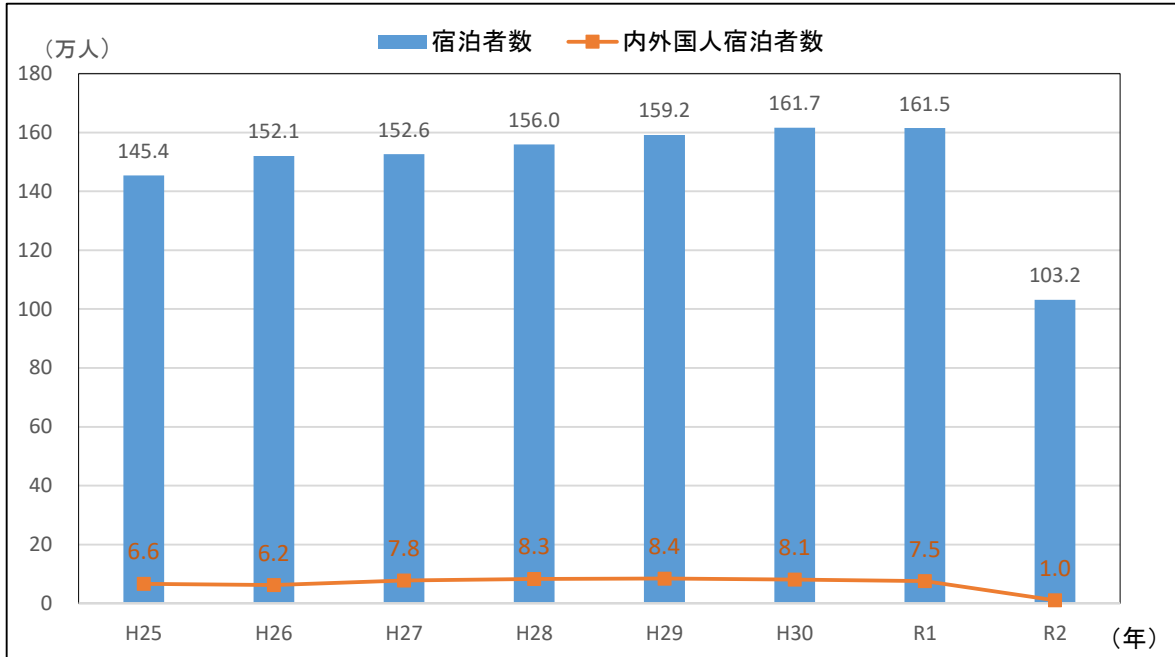
提供元：宇都宮市 総合政策部 地域政策室

※従来の実地調査は令和元年で終了しており、令和3年分からは通行量自動測定器での調査となる。

令和3年の自動計測場所に合わせ、地域政策室から提供いただいた10地点の合計を掲載している。

# 観光

## 宿泊客数・外国人宿泊者数



出典: 宇都宮市「宇都宮市観光動態調査」

## 餃子1世帯当たり年間支出金

| 年度 | H28 |       | H29 |        | H30 |        | R1  |        | R2  |        | R3  |        |
|----|-----|-------|-----|--------|-----|--------|-----|--------|-----|--------|-----|--------|
| 1位 | 浜松  | 4,819 | 宇都宮 | 4,258円 | 浜松  | 3,501円 | 宇都宮 | 4,359円 | 浜松  | 3,766円 | 宮崎  | 3,821円 |
| 2位 | 宇都宮 | 4,650 | 浜松  | 3,582円 | 宇都宮 | 3,242円 | 浜松  | 3,506円 | 宇都宮 | 3,693円 | 浜松  | 3,385円 |
| 3位 | 宮崎  | 2,895 | 堺   | 3,091円 | 宮崎  | 3,107円 | 京都  | 2,790円 | 宮崎  | 3,670円 | 千葉  | 2,863円 |
| 4位 | 京都  | 2,870 | 京都  | 3,041円 | 京都  | 2,989円 | 東京  | 2,560円 | 京都  | 3,132円 | 宇都宮 | 2,796円 |
| 5位 | 大津  | 2,753 | 宮崎  | 2,855円 | 大阪  | 2,586円 | 神戸  | 2,463円 | 大津  | 2,776円 | 京都  | 2,683円 |

出典: 総務省統計局「家計調査結果」

都市階級・地方・都道府県庁所在市別1世帯当たりの品目別支出金額, 購入数量

# 商 業

## 通行量ベスト5

(1) 休日

(令和3(2021)年7月25日(日)実施)

|    | 調査地点                            | 今回(人) | 前回(人)  |
|----|---------------------------------|-------|--------|
| 1位 | オリオンスクエア前<br>(オリオン通り:江野町 中央)    | 8,323 | 10,544 |
| 2位 | アート&スポーツ専門学校前<br>(オリオン通り:曲師町 西) | 6,389 | 7,712  |
| 3位 | オリオンACぶらざ前<br>(オリオン通り:江野町 西)    | 6,233 | 6,405  |
| 4位 | JR宇都宮駅東西自由通路<br>(JR宇都宮駅庁舎2階 東)  | 5,521 | 13,614 |
| 5位 | 長谷川時計店前<br>(オリオン通り:曲師町 東)       | 5,264 | 5,416  |

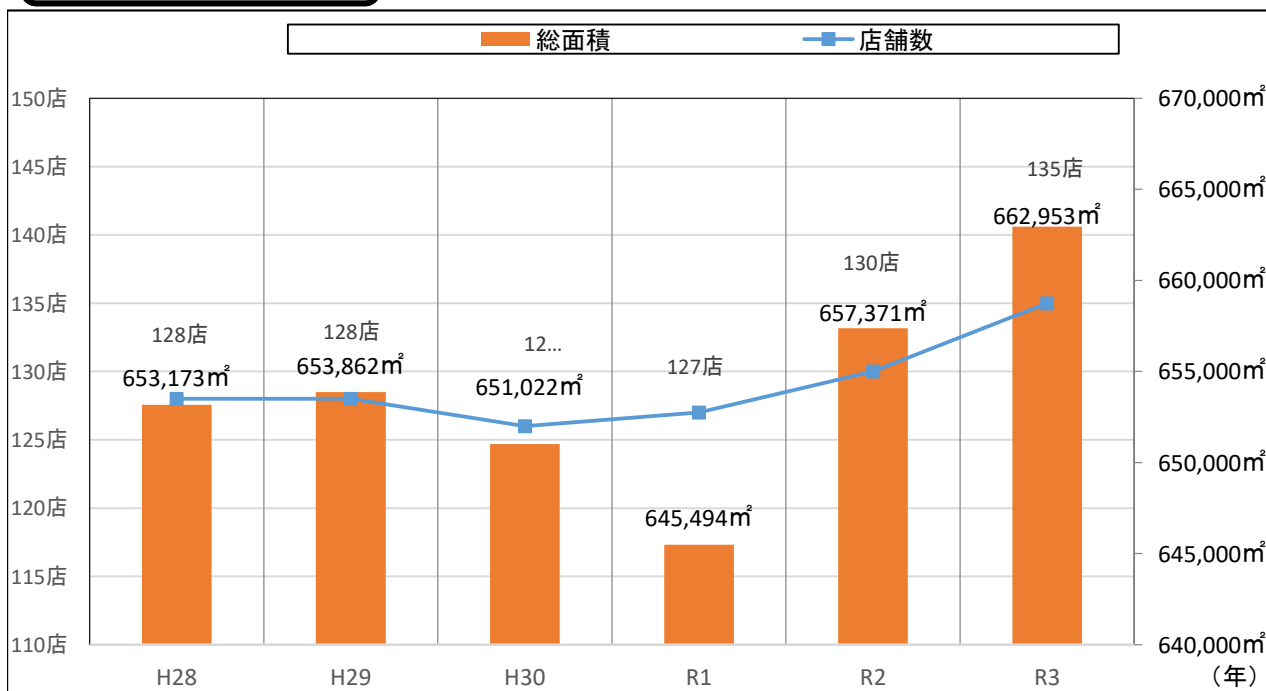
(2) 平日

(令和3(2021)年7月26日(月)実施)

|    | 調査地点                            | 今回(人) | 前回(人)  |
|----|---------------------------------|-------|--------|
| 1位 | オリオンスクエア前<br>(オリオン通り:江野町 中央)    | 7,468 | 7,918  |
| 2位 | JR宇都宮駅東西自由通路<br>(JR宇都宮駅庁舎2階 東)  | 6,845 | 14,143 |
| 3位 | オリオンACぶらざ前<br>(オリオン通り:江野町 西)    | 4,834 | 5,127  |
| 4位 | アート&スポーツ専門学校前<br>(オリオン通り:曲師町 西) | 4,533 | 5,777  |
| 5位 | 足利銀行前<br>(大通り:馬場通り 北)           | 4,271 | 4,872  |

提供元: 宇都宮市 総合政策部 地域政策室

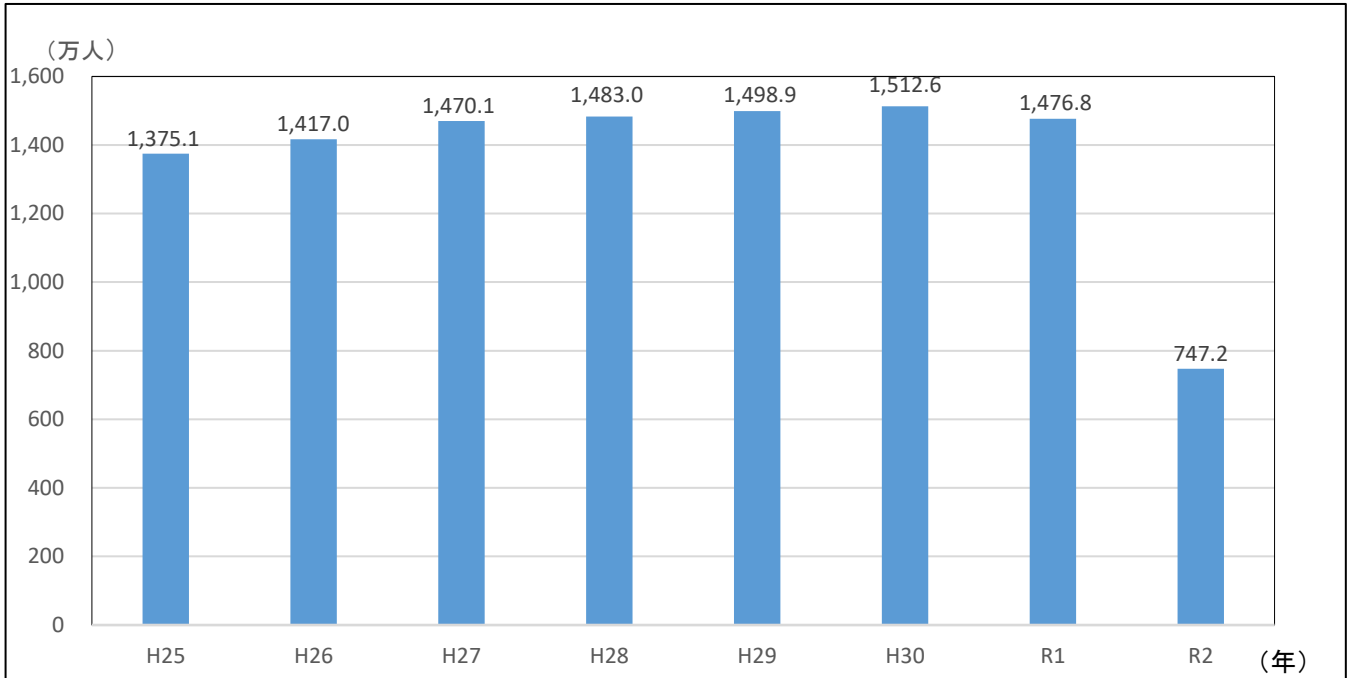
## 大型店の推移



資料提供: 宇都宮商工会議所 地域振興部

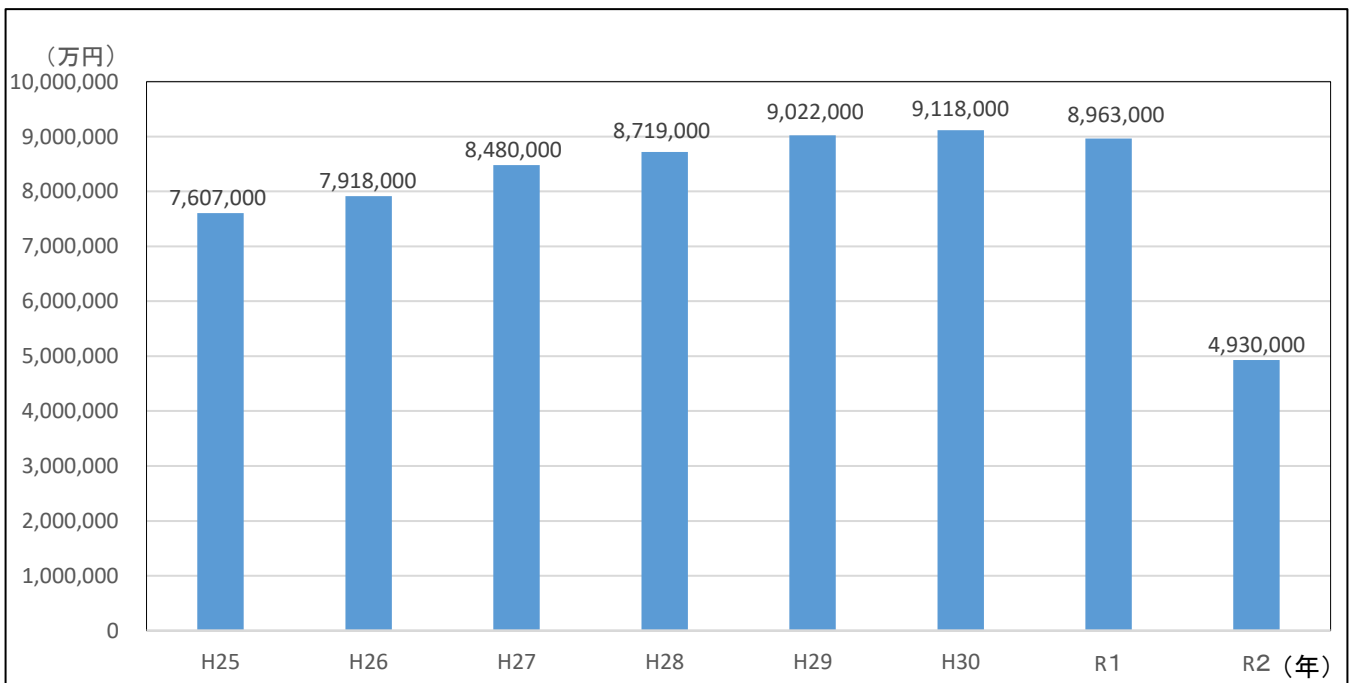
# 観 光

## 入込客数



出典:宇都宮市「宇都宮市観光動態調査」

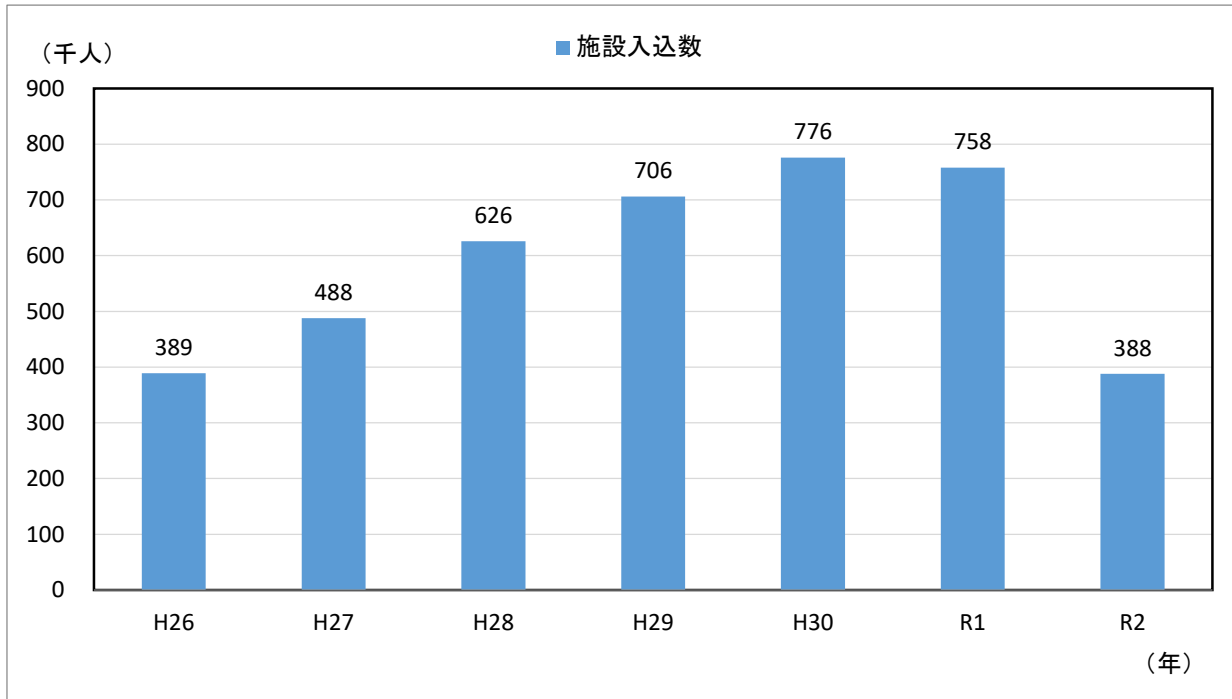
## 観光消費額



出典:宇都宮市「宇都宮市観光動態調査」

# 観 光

## 大谷地区 観光施設入込数



出典：栃木県「栃木県観光客入込数・宿泊数 推定調査結果」大谷寺・大谷資料館・平和観音入込数