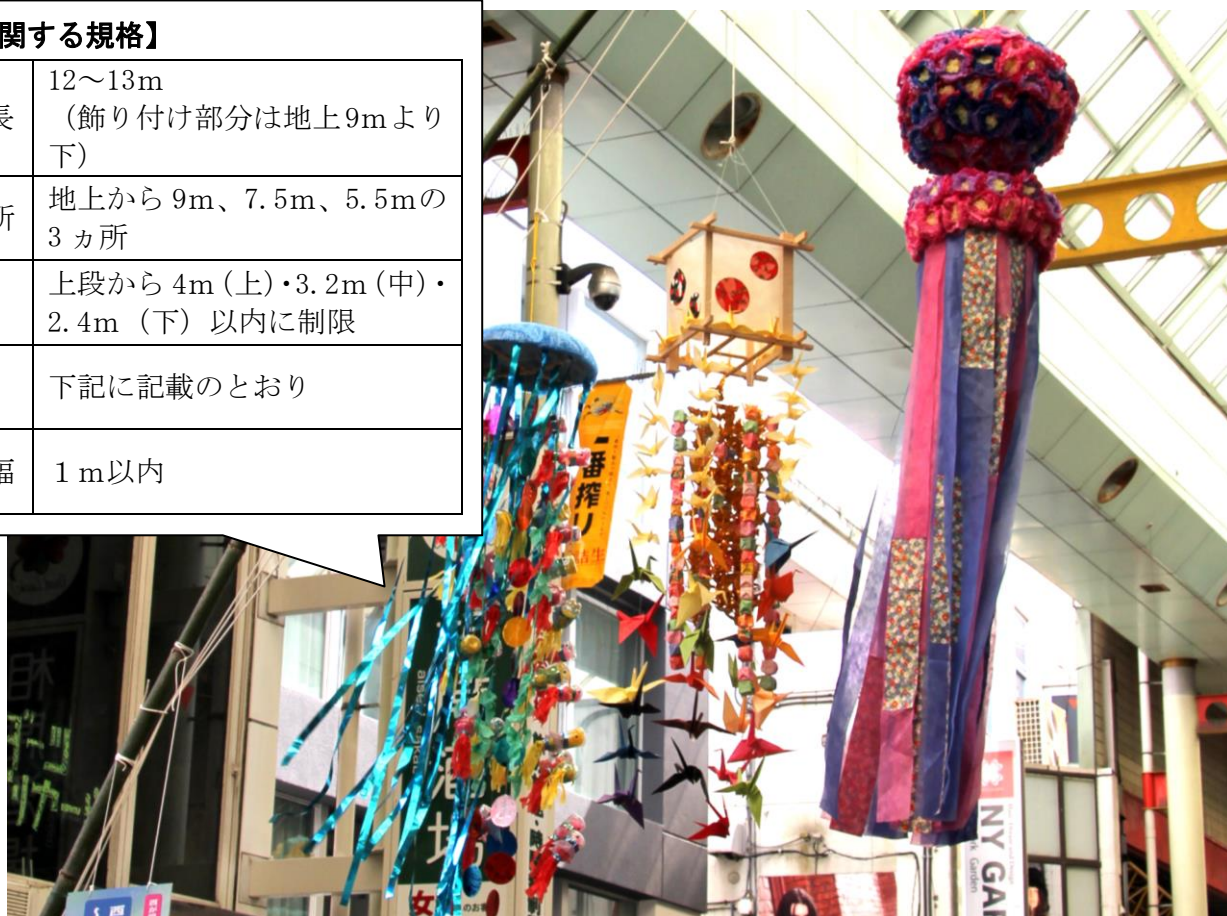


(別紙1-1) オリオン七夕まつり 作品飾付規格【竹飾り】

【作品に関する規格】

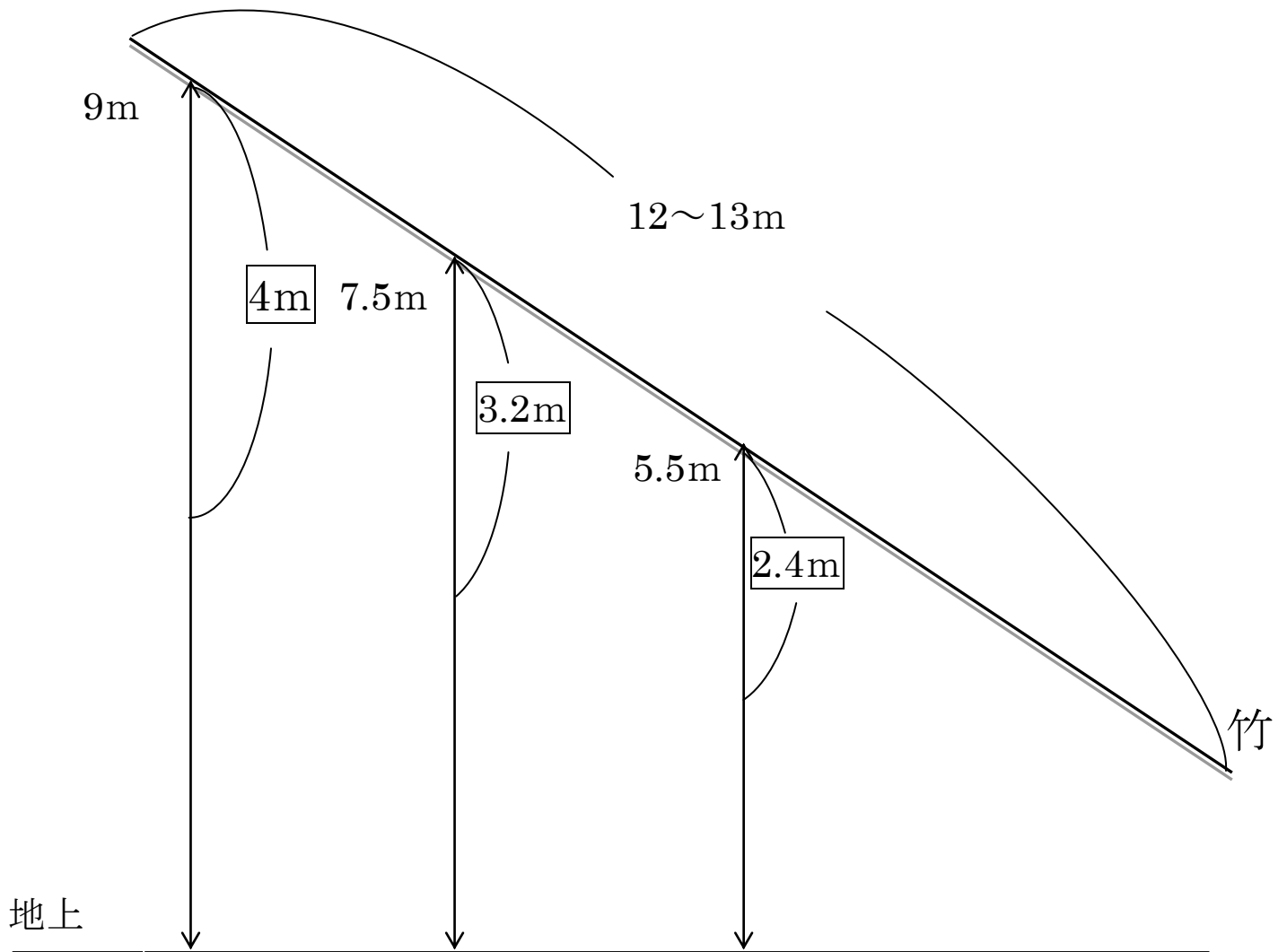
竹竿全長	12～13m (飾り付け部分は地上9mより下)
飾付箇所	地上から9m、7.5m、5.5mの3カ所
長さ	上段から4m(上)・3.2m(中)・2.4m(下)以内に制限
重さ	下記に記載のとおり
作品の幅	1m以内




【作品の飾付に関するお願い】

1. 竹竿1本につき3カ所まで飾り付けることができます。1本の竹竿に3カ所作品を飾り付ける場合は、**作品の幅を1m以内**に制限して下さい。
2. 七夕作品はロープで吊り下げますので、**作品の先端部分をロープで縛れるように加工**して下さい。(例：フックを付ける・ロープを付ける・紐を付けるなど)
また、**風で飾付が落ちてしまうことがありますので、しっかりと縛り付けて下さい。**
3. 作品の全長は、飾付箇所上段から、**4m(上)、3.2m(中)、2.4m(下)以内に制限**して下さい。(別紙1-2参照)
4. 作品の重量は以下のとおりです。重量を超える場合は飾り付けできないことがありますのでご注意下さい。
 - ① 3作品掲出する場合：1作品につき10kg以内
 - ② 2作品掲出する場合：1作品につき20kg以内
 - ③ 1作品掲出する場合：30kg以内
5. 作品の飾付は、**8月2日(木)**の下記の時間内に飾り付けして下さい。時間厳守でお願いいたします。
 - ① 午前7時～午前10時
 - ② 午後7時～午後9時
6. 飾りの撤去は、**8月6日(月)**の下記の時間内を予定しています。
午後7時～午後9時

(別紙 1 - 2)



(別紙2) オリオン七夕まつり 作品飾付規格【バトン飾り】



【作品の飾付に関するお願い】

1. 作品が壊れないように**縦と横に芯を入れて下さい。**
2. バトンへの取付けのため、**作品に1 m間隔で針金・紐等を付けて下さい。**バトンは直径約5 cmです。巻きつけられるだけの長さ、強度のあるものをご用意ください。
また、**風で飾付が落ちてしまうことがありますので、しっかりと接着をして下さい。**
参加者の飾付作業が完了した後、最終安全チェックを商店街責任者が行います。
3. 作品の大きさは、以下のとおり制限して下さい。これを大きく上回ると、掲出出来ない場合がありますので、特にご注意下さい。
縦 4 m
横 5 m
奥行 1 m 以内
4. **作品の総重量は30 kg 以内に制限して下さい。**
5. 作品の下部には、歩行者などに危険が及ばないように、**紙やビニールを使用するなど、柔らかい素材のものを使用して下さい。**
6. 作品の飾付は、**8月2日(木)**の下記時間内に取付してください。時間厳守をお願いいたします。取付の際は、周辺の歩行者、自転車等に注意してください。
 - ① **午前7時～午前10時**
 - ② **午後7時～午後9時**
7. 飾りの撤去は、**8月6日(月)**の下記時間内を予定しています。
午後7時～午後9時